

PODER LEGISLATIVO



PROVINCIA DE TIERRA DEL FUEGO,
ANTÁRTIDA E ISLAS DEL ATLÁNTICO SUR
REPÚBLICA ARGENTINA

COMUNICACIONES OFICIALES

Nº: 062

PERIODO LEGISLATIVO: 2020

Extracto:

**O.S.P.T.F. NOTA Nº 329/20 ADJUNTANDO PLANILLAS
CORRESPONDIENTE AL SEGUNDO TRIMESTRE DEL
EJERCICIO 2020, DANDO CUMPLIMIENTO AL ARTÍCULO 35
DE LA LEY PROVINCIAL Nº 1191.**

Entró en la Sesión de: _____

Girado a la Comisión Nº: _____

Orden del día Nº: _____



Provincia de Tierra del Fuego, Antártida
e Islas Del Atlántico Sur



Obra Social De La Provincia
De Tierra Del Fuego

Provincia de Tierra del Fuego Antártida e Islas del Atlántico Sur Poder Legislativo PRESIDENCIA		
REGISTRO N° 1141	28 AGO 2020	HORA 11:20
Cristian ESPINOSA Jefe Dpto. Suministro Documental Dirección Despacho Presidencial Poder Legislativo		

Nota N° 329/ 2020.

Letra: Presidencia - OSPTF



Ushuaia, 26 de agosto 2020.

PODER LEGISLATIVO SECRETARÍA LEGISLATIVA	
31 AGO 2020	
MESA DE ENTRADA	
N° 062	Hs. 12 ¹⁰
FIRMA:	

Sra. Presidente de la Legislatura
de la Provincia de Tierra del Fuego
Dña. Monica URQUIZA

Tengo el agrado de dirigirme a Ud., en mi carácter de Presidente de la Obra Social de la Provincia de Tierra del Fuego, a efectos de remitir la documentación correspondiente a la información económica financiera de la OSPTF del segundo trimestre del ejercicio 2020, dando cumplimiento al artículo 35 de la Ley Provincial N° 1191.

Cabe destacar que las planillas pertinentes se encuentran debidamente cargadas y firmadas digitalmente en el portal web "COMPROMISO FISCAL Y TRANSPARENCIA DE LA GESTIÓN FINANCIERA – Ley Provincial N° 487".

Sin otro particular, saludo a Ud. atentamente.

Mónica S. HRUBY
PRESIDENTA OSPTF

PASE A SECRETARIA
LEGISLATIVA

Mónica Susana URQUIZA
Vicegobernadora
Presidente del Poder Legislativo

28 AGO 2020



Provincia de Tierra del Fuego,
Antártida e Islas del Atlántico Sur
República Argentina

PROVINCIA DE TIERRA DEL FUEGO

ESQUEMA AHORRO - INVERSION - FINANCIAMIENTO

ORGANISMO: Obra Social TDF
ETAPA: Crédito Vigente
MES 6 DE 2020
TRIMESTRE 2

En Pesos

COD	CONCEPTO	IMPORTE
10000000	I. INGRESOS CORRIENTES	1.925.097.600,43
10100000	TRIBUTARIOS	0,00
10104000	CONTRIBUCIONES A LA SEGURIDAD SOCIAL	1.847.691.405,85
101040100	Aportes y Retenciones que perciben Org. de Prev. y Asist. Soc.	1.847.691.405,85
10200000	NO TRIBUTARIOS	566.914,31
10202000	Otros No Tributarios	566.914,31
10300000	VENTA DE BS. Y SERV. DE LA ADMIN. PUBLICA/ ING. OPERACION	76.801.483,41
103130000	Otros	76.801.483,41
10400000	RENTAS DE LA PROPIEDAD	37.796,86
104010000	Intereses por Préstamos	37.796,86
10500000	TRANSFERENCIAS CORRIENTES	0,00
105020000	del Sector Público Nacional	0,00
105020300	de Instituciones Descentralizadas Nacionales	0,00
20000000	II. GASTOS CORRIENTES	2.503.973.163,15
20100000	GASTOS DE CONSUMO	2.431.986.904,15
201010000	Personal	231.401.348,21
201020000	Bienes de Consumo	495.955.860,68
201030000	Servicios	1.704.629.695,26
20200000	RENTAS DE LA PROPIEDAD	0,00
203000000	PRESTACIONES DE LA SEGURIDAD SOCIAL	0,00
204000000	TRANSFERENCIAS CORRIENTES	71.986.259,00
204010000	Al Sector Privado	71.986.259,00
204010800	Otros	71.986.259,00
204020000	Al Sector Público	0,00
204020400	Otros	0,00
300000000	III. RESULTADO ECONOMICO (I-II)	-578.875.562,72
400000000	IV. INGRESOS DE CAPITAL	0,00
401000000	RECURSOS PROPIOS DE CAPITAL	0,00
402000000	TRANSFERENCIAS DE CAPITAL	0,00
402020000	del Sector Público Nacional	0,00
402020200	de Instituciones Descentralizadas Nacionales	0,00
402030000	del Sector Público Provincial	0,00
403000000	DISMINUCIÓN DE LA INVERSION FINANCIERA	0,00
500000000	V. GASTOS DE CAPITAL	5.775.435,48
501000000	INVERSION REAL DIRECTA	5.775.435,48
501010000	Maquinaria y Equipo	3.696.132,45
501020000	Construcciones	0,00
501020200	Con Recursos Afectados	0,00
501040000	Otros	2.079.303,03
502000000	TRANSFERENCIAS DE CAPITAL	0,00
502010000	Al Sector Privado	0,00
502010200	a Empresas	0,00
502020000	Al Sector Público	0,00
502020100	Municipios	0,00

Fecha de Impresión: 26/08/20 10:31:32

TORCHE, ERIKA ANDREA

Página 1



[Handwritten Signature]
C.P. Natalia Aramburu
Dirección Gral. Contable
O.S.P.T.F.

[Handwritten Signature]
Margarita G. ARUBA
PRESIDENTA OSPTF



Provincia de Tierra del Fuego,
Antártida e Islas del Atlántico Sur
República Argentina

PROVINCIA DE TIERRA DEL FUEGO

ESQUEMA AHORRO - INVERSION - FINANCIAMIENTO

ORGANISMO: Obra Social TDF
ETAPA: Crédito Vigente
MES 6 DE 2020
TRIMESTRE 2

En Pesos

COD	CONCEPTO	IMPORTE
503000000	INVERSION FINANCIERA	0,00
600000000	VI. INGRESOS TOTALES (I+IV)	1.925.097.600,43
700000000	VII. GASTOS TOTALES (II+V)	2.509.748.598,63
800000000	VIII. GASTOS PRIMARIOS (VII-Rentas de la Propiedad)	2.509.748.598,63
900000000	IX. RESULTADO FINANCIERO PREVIO A EROG. FIGUR.(VI-VII)	-584.650.998,20
1000000000	X. CONTRIBUCIONES FIGURATIVAS	0,00
1100000000	XI. GASTOS FIGURATIVOS	0,00
1101000000	Gastos Figurativos de la Adm. Prov. p/ transacciones corrientes	0,00
1101020000	Contribuciones a Instituciones Descentralizadas	0,00
1101030000	Contribuciones a Inst. de la Seguridad Social	0,00
1102000000	Gastos Figurativos de la Adm. Prov.p/ transacciones de capital	0,00
1102020000	Contribuciones a Instituciones Descentralizadas	0,00
1102030000	Contribuciones a Inst. de la Seguridad Social	0,00
1200000000	XII. RESULTADO PRIMARIO (VI-VIII)	-584.650.998,20
1300000000	XIII. RESULTADO FINANCIERO (IX+X-XI)	-584.650.998,20
1400000000	XIV. FUENTES FINANCIERAS	742.689.685,35
1401000000	DISMINUCION DE LA INVERSION FINANCIERA	742.689.685,35
1401020000	Disminución de Inversiones Fcras. Temporarias	118.730.756,72
1401040000	Disminución de Otros Activos Financieros	623.958.928,63
1402000000	ENDEUDAMIENTO PUBLICO E INCREMENTO DE OTROS PASIVOS	0,00
1402050000	Incremento de Otros Pasivos / Inc. del Patrimonio	0,00
1500000000	XV. APLICACIONES FINANCIERAS	158.038.687,15
1501000000	INVERSION FINANCIERA	151.531.727,55
1501050000	Incremento de Otros Activos Financieros	151.531.727,55
1502000000	AMORTIZACION DE DEUDA Y DISMINUCION DE OTROS PASIVOS	0,00
1502050000	Disminución de Otros Pasivos	0,00
1503000000	GASTOS FIGURATIVOS PARA APLICACIONES FINANCIERAS	6.506.959,60
1503020000	Contribuciones a Instituciones Descentralizadas	0,00
1503030000	Contribuciones a Inst. de la Seguridad Social	6.506.959,60
1600000000	OTROS CONCEPTOS NO INFORMADOS	0,00



Provincia de Tierra del Fuego,
Antártida e Islas del Atlántico Sur
República Argentina

PROVINCIA DE TIERRA DEL FUEGO

ESQUEMA AHORRO - INVERSION - FINANCIAMIENTO

ORGANISMO: Obra Social TDF
ETAPA: Devengado
MES 6 DE 2020
TRIMESTRE 2

En Pesos

COD	CONCEPTO	IMPORTE
100000000	I. INGRESOS CORRIENTES	1.061.426.884,63
101000000	TRIBUTARIOS	0,00
101040000	CONTRIBUCIONES A LA SEGURIDAD SOCIAL	1.048.149.912,05
101040100	Aportes y Retenciones que perciben Org. de Prev. y Asist. Soc.	1.048.149.912,05
102000000	NO TRIBUTARIOS	44.185,12
102020000	Otros No Tributarios	44.185,12
103000000	VENTA DE BS. Y SERV. DE LA ADMIN. PUBLICA/ ING. OPERACION	13.226.325,89
103120000	Farmacia del Ipauss	13.226.325,89
104000000	RENTAS DE LA PROPIEDAD	6.461,57
104010000	Intereses por Préstamos	6.461,57
104030000	Intereses por Depósito	0,00
105000000	TRANSFERENCIAS CORRIENTES	0,00
200000000	II. GASTOS CORRIENTES	1.255.282.495,06
201000000	GASTOS DE CONSUMO	1.228.636.108,75
201010000	Personal	152.412.786,10
201020000	Bienes de Consumo	299.429.710,46
201030000	Servicios	776.793.612,19
202000000	RENTAS DE LA PROPIEDAD	0,00
203000000	PRESTACIONES DE LA SEGURIDAD SOCIAL	0,00
204000000	TRANSFERENCIAS CORRIENTES	26.646.386,31
204010000	Al Sector Privado	26.646.386,31
204010100	Ayudas Sociales a personas	26.646.386,31
204020000	Al Sector Público	0,00
300000000	III. RESULTADO ECONOMICO (I-II)	-193.855.610,43
400000000	IV. INGRESOS DE CAPITAL	0,00
401000000	RECURSOS PROPIOS DE CAPITAL	0,00
402000000	TRANSFERENCIAS DE CAPITAL	0,00
403000000	DISMINUCIÓN DE LA INVERSION FINANCIERA	0,00
500000000	V. GASTOS DE CAPITAL	302.681,14
501000000	INVERSION REAL DIRECTA	302.681,14
501010000	Maquinaria y Equipo	302.681,14
501040000	Otros	0,00
502000000	TRANSFERENCIAS DE CAPITAL	0,00
503000000	INVERSION FINANCIERA	0,00
600000000	VI. INGRESOS TOTALES (I+IV)	1.061.426.884,63
700000000	VII. GASTOS TOTALES (II+V)	1.255.585.176,20
800000000	VIII. GASTOS PRIMARIOS (VII-Rentas de la Propiedad)	1.255.585.176,20
900000000	IX. RESULTADO FINANCIERO PREVIO A EROG. FIGUR.(VI-VII)	-194.158.291,57
1000000000	X. CONTRIBUCIONES FIGURATIVAS	0,00
1100000000	XI. GASTOS FIGURATIVOS	0,00
1200000000	XII. RESULTADO PRIMARIO (VI-VIII)	-194.158.291,57
1300000000	XIII. RESULTADO FINANCIERO (IX+X-XI)	-194.158.291,57
1400000000	XIV. FUENTES FINANCIERAS	590.649.140,68



Provincia de Tierra del Fuego,
Antártida e Islas del Atlántico Sur
República Argentina


PROVINCIA DE TIERRA DEL FUEGO


ESQUEMA AHORRO - INVERSION - FINANCIAMIENTO

ORGANISMO: Obra Social TDF
ETAPA: Devengado
MES 6 DE 2020
TRIMESTRE 2

En Pesos

COD	CONCEPTO	IMPORTE
1401010000	Disminución de Disponibilidades	6.334.842,84
1401030000	Disminución de Adelantos a Prov. y Cont.	2.560.786,43
1401040000	Disminución de Otros Activos Financieros	127.810.511,24
1402000000	ENDEUDAMIENTO PUBLICO E INCREMENTO DE OTROS PASIVOS	453.943.000,17
1402040000	Incremento de la Deuda Flotante	445.749.903,70
1402050000	Incremento de Otros Pasivos / Inc. del Patrimonio	8.193.096,47
1500000000	XV. APLICACIONES FINANCIERAS	396.490.849,11
1501000000	INVERSION FINANCIERA	58.098.374,67
1501010000	Incremento de Disponibilidades	0,00
1501020000	Incremento de Inversiones Fcras. Temporarias	0,00
1501050000	Incremento de Otros Activos Financieros	58.098.374,67
1502000000	AMORTIZACION DE DEUDA Y DISMINUCION DE OTROS PASIVOS	338.392.474,44
1502040000	Disminucion de la Deuda Flotante	329.809.683,23
1502050000	Disminución de Otros Pasivos	8.582.791,21
1503000000	GASTOS FIGURATIVOS PARA APLICACIONES FINANCIERAS	0,00
1600000000	OTROS CONCEPTOS NO INFORMADOS	0,00


C.P. Natalia Aramburi
Dirección Gral. Contabilidad
O.S.P.T.F.


Mariana S. HRUBY
PRESIDENTA OSPTF





Provincia de Tierra del Fuego,
Antártida e Islas del Atlántico Sur
República Argentina

PROVINCIA DE TIERRA DEL FUEGO

ESQUEMA AHORRO - INVERSION - FINANCIAMIENTO

ORGANISMO: Obra Social TDF
ETAPA: Pagado de Ejercicios Anteriores
MES 6 DE 2020
TRIMESTRE 2

En Pesos

COD	CONCEPTO	IMPORTE
10000000	I. INGRESOS CORRIENTES	0,00
10100000	TRIBUTARIOS	0,00
10104000	CONTRIBUCIONES A LA SEGURIDAD SOCIAL	0,00
10200000	NO TRIBUTARIOS	0,00
10300000	VENTA DE BS. Y SERV. DE LA ADMIN. PUBLICA/ ING. OPERACION	0,00
10400000	RENTAS DE LA PROPIEDAD	0,00
10500000	TRANSFERENCIAS CORRIENTES	0,00
20000000	II. GASTOS CORRIENTES	327.695.666,92
20100000	GASTOS DE CONSUMO	326.887.471,10
20101000	Personal	18.160.818,94
20102000	Bienes de Consumo	88.748.629,37
20103000	Servicios	219.978.022,79
20200000	RENTAS DE LA PROPIEDAD	0,00
20300000	PRESTACIONES DE LA SEGURIDAD SOCIAL	0,00
20400000	TRANSFERENCIAS CORRIENTES	808.195,82
20401000	Al Sector Privado	808.195,82
20401010	Ayudas Sociales a personas	808.195,82
20402000	Al Sector Público	0,00
30000000	III. RESULTADO ECONOMICO (I-II)	-327.695.666,92
40000000	IV. INGRESOS DE CAPITAL	0,00
40100000	RECURSOS PROPIOS DE CAPITAL	0,00
40200000	TRANSFERENCIAS DE CAPITAL	0,00
40300000	DISMINUCIÓN DE LA INVERSION FINANCIERA	0,00
50000000	V. GASTOS DE CAPITAL	114.120,00
50100000	INVERSION REAL DIRECTA	114.120,00
50101000	Maquinaria y Equipo	114.120,00
50200000	TRANSFERENCIAS DE CAPITAL	0,00
50202010	Municipios	0,00
50300000	INVERSION FINANCIERA	0,00
60000000	VI. INGRESOS TOTALES (I+IV)	0,00
70000000	VII. GASTOS TOTALES (II+V)	327.809.786,92
80000000	VIII. GASTOS PRIMARIOS (VII-Rentas de la Propiedad)	327.809.786,92
90000000	IX. RESULTADO FINANCIERO PREVIO A EROG. FIGUR.(VI-VII)	-327.809.786,92
100000000	X. CONTRIBUCIONES FIGURATIVAS	0,00
110000000	XI. GASTOS FIGURATIVOS	0,00
120000000	XII. RESULTADO PRIMARIO (VI-VIII)	-327.809.786,92
130000000	XIII. RESULTADO FINANCIERO (IX+X-XI)	-327.809.786,92
140000000	XIV. FUENTES FINANCIERAS	0,00
140100000	DISMINUCION DE LA INVERSION FINANCIERA	0,00
140200000	ENDEUDAMIENTO PUBLICO E INCREMENTO DE OTROS PASIVOS	0,00
150000000	XV. APLICACIONES FINANCIERAS	1.999.896,31
150100000	INVERSION FINANCIERA	1.999.896,31
150105000	Incremento de Otros Activos Financieros	1.999.896,31
150200000	AMORTIZACION DE DEUDA Y DISMINUCION DE OTROS PASIVOS	0,00



Natalia Aramburu
Intendente Gral. Contable
OS.P.T.F.

Mariana S. HRUBY
PRESIDENTA OSPTF



Provincia de Tierra del Fuego,
Antártida e Islas del Atlántico Sur
República Argentina

PROVINCIA DE TIERRA DEL FUEGO

ESQUEMA AHORRO - INVERSION - FINANCIAMIENTO

ORGANISMO: Obra Social TDF
ETAPA: Pagado de Ejercicios Anteriores
MES 6 DE 2020
TRIMESTRE 2

En Pesos

COD	CONCEPTO	IMPORTE
1503000000	GASTOS FIGURATIVOS PARA APLICACIONES FINANCIERAS	0,00
1600000000	OTROS CONCEPTOS NO INFORMADOS	-329.809.683,23


N. Natalia Aramburu
Direccion Gral. Contable
C.S.P.T.F.


Mariela S. HRUBY
PRESIDENTA OSPTF

OSPTF
M.R.



Provincia de Tierra del Fuego,
Antártida e Islas del Atlántico Sur
República Argentina

PROVINCIA DE TIERRA DEL FUEGO

ESQUEMA AHORRO - INVERSION - FINANCIAMIENTO

ORGANISMO: Obra Social TDF
ETAPA: Pagado
MES 6 DE 2020
TRIMESTRE 2

En Pesos

COD	CONCEPTO	IMPORTE
100000000	I. INGRESOS CORRIENTES	1.061.426.884,63
101000000	TRIBUTARIOS	0,00
101040000	CONTRIBUCIONES A LA SEGURIDAD SOCIAL	1.048.149.912,05
101040100	Aportes y Retenciones que perciben Org. de Prev. y Asist. Soc.	1.048.149.912,05
102000000	NO TRIBUTARIOS	44.185,12
102020000	Otros No Tributarios	44.185,12
103000000	VENTA DE BS. Y SERV. DE LA ADMIN. PUBLICA/ ING. OPERACION	13.226.325,89
103120000	Farmacia del Ipauss	13.226.325,89
104000000	RENTAS DE LA PROPIEDAD	6.461,57
104010000	Intereses por Préstamos	6.461,57
104030000	Intereses por Depósito	0,00
105000000	TRANSFERENCIAS CORRIENTES	0,00
200000000	II. GASTOS CORRIENTES	811.142.132,09
201000000	GASTOS DE CONSUMO	787.720.876,99
201010000	Personal	126.997.171,08
201020000	Bienes de Consumo	158.407.589,67
201030000	Servicios	502.316.116,24
202000000	RENTAS DE LA PROPIEDAD	0,00
203000000	PRESTACIONES DE LA SEGURIDAD SOCIAL	0,00
204000000	TRANSFERENCIAS CORRIENTES	23.421.255,10
204010000	Al Sector Privado	23.421.255,10
204010100	Ayudas Sociales a personas	23.421.255,10
204010800	Otros	0,00
204020000	Al Sector Público	0,00
204020100	Municipios	0,00
300000000	III. RESULTADO ECONOMICO (I-II)	250.284.752,54
400000000	IV. INGRESOS DE CAPITAL	0,00
401000000	RECURSOS PROPIOS DE CAPITAL	0,00
402000000	TRANSFERENCIAS DE CAPITAL	0,00
403000000	DISMINUCIÓN DE LA INVERSION FINANCIERA	0,00
403020000	Recupero de Prestamos de Corto Plazo	0,00
403030000	Recupero de Prestamos de Largo Plazo	0,00
500000000	V. GASTOS DE CAPITAL	167.011,14
501000000	INVERSION REAL DIRECTA	167.011,14
501010000	Maquinaria y Equipo	167.011,14
501040000	Otros	0,00
502000000	TRANSFERENCIAS DE CAPITAL	0,00
503000000	INVERSION FINANCIERA	0,00
600000000	VI. INGRESOS TOTALES (I+IV)	1.061.426.884,63
700000000	VII. GASTOS TOTALES (II+V)	811.309.143,23
800000000	VIII. GASTOS PRIMARIOS (VII-Rentas de la Propiedad)	811.309.143,23
900000000	IX. RESULTADO FINANCIERO PREVIO A EROG. FIGUR.(VI-VII)	250.117.741,40
1000000000	X. CONTRIBUCIONES FIGURATIVAS	0,00
1100000000	XI. GASTOS FIGURATIVOS	0,00

Fecha de Impresión: 26/08/20 12:53:22

TORCHE, ERIKA ANDREA

Página 1

OSPTF
N.A.
C.P. Natalia Aramburu
Dirección Gral. Contable
O.S.P.T.F.

MARINA S. HRUBY
PRESIDENTA OSPTF



Provincia de Tierra del Fuego,
Antártida e Islas del Atlántico Sur
República Argentina

PROVINCIA DE TIERRA DEL FUEGO

ESQUEMA AHORRO - INVERSION - FINANCIAMIENTO




ORGANISMO: Obra Social TDF
ETAPA: Pagado
MES 6 DE 2020
TRIMESTRE 2

En Pesos

COD	CONCEPTO	IMPORTE
1200000000	XII. RESULTADO PRIMARIO (VI-VIII)	250.117.741,40
1300000000	XIII. RESULTADO FINANCIERO (IX+X-XI)	250.117.741,40
1400000000	XIV. FUENTES FINANCIERAS	144.899.236,98
1401000000	DISMINUCION DE LA INVERSION FINANCIERA	136.706.140,51
1401010000	Disminución de Disponibilidades	6.334.842,84
1401030000	Disminución de Adelantos a Prov. y Cont.	2.560.786,43
1401040000	Disminución de Otros Activos Financieros	127.810.511,24
1402000000	ENDEUDAMIENTO PUBLICO E INCREMENTO DE OTROS PASIVOS	8.193.096,47
1402050000	Incremento de Otros Pasivos / Inc. del Patrimonio	8.193.096,47
1500000000	XV. APLICACIONES FINANCIERAS	65.207.295,15
1501000000	INVERSION FINANCIERA	56.624.503,94
1501010000	Incremento de Disponibilidades	0,00
1501020000	Incremento de Inversiones Fcras. Temporarias	0,00
1501050000	Incremento de Otros Activos Financieros	56.624.503,94
1502000000	AMORTIZACION DE DEUDA Y DISMINUCION DE OTROS PASIVOS	8.582.791,21
1502050000	Disminución de Otros Pasivos	8.582.791,21
1503000000	GASTOS FIGURATIVOS PARA APLICACIONES FINANCIERAS	0,00
1600000000	OTROS CONCEPTOS NO INFORMADOS	329.809.683,23


C.P. Natalia Aramburu
Dirección Gral. Contable
O.S.P.T.F.


Mariana MURY
PRESIDENTA OSPTF

OSPTF
MR.



Provincia de Tierra del Fuego,
Antártida e Islas del Atlántico Sur.
República Argentina.

ADMINISTRACIÓN PROVINCIAL

EJECUCIÓN DE RECURSOS POR RUBRO

Organismo: Obra Social TDF

Mes: 6

Año: 2020

COD. RECURSO	RECURSOS	FORMULADO	AUMENTOS	DISMINUCIONES	DEFINITIVO	EJECUTADO	SALDO
10000000	RECURSOS	1.925.097.600,43	0,00	0,00	1.925.097.600,43	1.061.426.884,63	863.670.715,80
10100000	INGRESOS TRIBUTARIOS	0,00	0,00	0,00	0,00	0,00	0,00
10200000	INGRESOS NO TRIBUTARIOS	566.914,31	0,00	0,00	566.914,31	44.185,12	522.729,19
10209000	Otros Ingresos No Tributarios	566.914,31	0,00	0,00	566.914,31	44.185,12	522.729,19
10209090	Otros	566.914,31	0,00	0,00	566.914,31	44.185,12	522.729,19
102090909	Otros No Tributarios	566.914,31	0,00	0,00	566.914,31	44.185,12	522.729,19
10300000	CONTRIBUCIONES	1.847.691.405,85	0,00	0,00	1.847.691.405,85	1.048.149.912,05	799.541.493,80
10302000	Contribuciones a las Obras Soci	1.847.691.405,85	0,00	0,00	1.847.691.405,85	1.048.149.912,05	799.541.493,80
103020100	Aportes Personales	664.909.385,30	0,00	0,00	664.909.385,30	390.387.930,97	274.521.454,33
103020200	Contribuciones Patronales	1.182.782.020,55	0,00	0,00	1.182.782.020,55	657.761.981,08	525.020.039,47
10400000	VENTA DE BS. Y SERV. DE LA AD	0,00	0,00	0,00	0,00	0,00	0,00
10500000	INGRESOS DE OPERACIÓN	76.801.483,41	0,00	0,00	76.801.483,41	13.226.325,89	63.575.157,52
105010000	Venta Bruta de Bienes	76.655.949,61	0,00	0,00	76.655.949,61	13.192.871,23	63.463.078,38
105020000	Venta Bruta de Servicios	145.533,80	0,00	0,00	145.533,80	33.454,66	112.079,14
10600000	RENTAS DE LA PROPIEDAD	37.796,86	0,00	0,00	37.796,86	6.461,57	31.335,29
106010000	Intereses por Prestamos	37.796,86	0,00	0,00	37.796,86	5.882,15	31.914,71
106010100	Intereses por Préstamos Inter	37.796,86	0,00	0,00	37.796,86	5.882,15	31.914,71
106020000	Intereses por Depósitos	0,00	0,00	0,00	0,00	579,42	-579,42
106020100	Intereses por Depósitos Intern	0,00	0,00	0,00	0,00	579,42	-579,42
10700000	TRANSFERENCIAS CORRIENTES	0,00	0,00	0,00	0,00	0,00	0,00
20000000	RECURSOS DE CAPITAL	0,00	0,00	0,00	0,00	0,00	0,00
20100000	RECURSOS PROPIOS DE CAPIT	0,00	0,00	0,00	0,00	0,00	0,00
20200000	TRANSFERENCIAS DE CAPITAL	0,00	0,00	0,00	0,00	0,00	0,00
202050000	Del Sector Público Provincial y M	0,00	0,00	0,00	0,00	0,00	0,00
202050200	De instituciones publicas finan	0,00	0,00	0,00	0,00	0,00	0,00
202050400	De otras instituciones publicas	0,00	0,00	0,00	0,00	0,00	0,00
30000000	FUENTES FINANCIERAS	742.689.685,35	0,00	0,00	742.689.685,35	127.810.511,24	614.879.174,11
301000000	VENTA DE TITULOS Y VALORES	0,00	0,00	0,00	0,00	0,00	0,00
302000000	VENTA DE ACCIONES Y PARTIC	0,00	0,00	0,00	0,00	0,00	0,00
303000000	RECUPERACION DE PRESTAMO	118.730.756,72	0,00	0,00	118.730.756,72	2.752.641,50	115.978.115,22
303010000	Del sector privado	1.551.542,28	0,00	0,00	1.551.542,28	2.752.641,50	-1.201.099,22

OSPTF
ML.

Fecha de Impresión: 26/08/20 13:10:14

TORCHE, ERIKA ANDREA

OSPTF
PRESIDENTA OSPTF

Página: 1





Provincia de Tierra del Fuego,
Antártida e Islas del Atlántico Sur.
República Argentina.

ADMINISTRACIÓN PROVINCIAL

EJECUCIÓN DE RECURSOS POR RUBRO

Organismo: Obra Social TDF

Mes: 6

Año: 2020

COD. RECURSO	RECURSOS	FORMULADO	AUMENTOS	DISMINUCIONES	DEFINITIVO	EJECUTADO	SALDO
303030000	Del Sector Publico Provincial	117.179.214,44	0,00	0,00	117.179.214,44	0,00	117.179.214,44
304000000	RECUPERACION DE PRESTAMO	0,00	0,00	0,00	0,00	0,00	0,00
305000000	DISMINUCIÓN DE OTROS ACTIV	623.958.928,63	0,00	0,00	623.958.928,63	125.057.869,74	498.901.058,89
305010000	Disminución de Disponibilidades	0,00	0,00	0,00	0,00	0,00	0,00
305020000	Disminución de Inversiones Fina	0,00	0,00	0,00	0,00	0,00	0,00
305030000	Disminución de Cuentas Comerc	0,00	0,00	0,00	0,00	0,00	0,00
305040000	Disminución de Otras Cuentas a	623.958.928,63	0,00	0,00	623.958.928,63	125.057.869,74	498.901.058,89
305040100	Otras cuentas a cobrar a corto	0,00	0,00	0,00	0,00	45.491.436,55	-45.491.436,55
305040200	Otras cuentas a cobrar a largo	623.958.928,63	0,00	0,00	623.958.928,63	79.566.433,19	544.392.495,44
305050000	Disminución de Documentos Co	0,00	0,00	0,00	0,00	0,00	0,00
305060000	Disminución de Otros Document	0,00	0,00	0,00	0,00	0,00	0,00
305070000	Adelantos a Proveedores y Cont	0,00	0,00	0,00	0,00	0,00	0,00
305070100	Adelantos a proveedores y co	0,00	0,00	0,00	0,00	0,00	0,00
305070200	Adelantos a Proveedores y Co	0,00	0,00	0,00	0,00	0,00	0,00
305080000	Activos Diferidos	0,00	0,00	0,00	0,00	0,00	0,00
306010000	Colocación de Deuda Interna	0,00	0,00	0,00	0,00	0,00	0,00
306020000	Colocación de Deuda Externa	0,00	0,00	0,00	0,00	0,00	0,00
307000000	OBTENCIÓN DE PRESTAMOS	0,00	0,00	0,00	0,00	0,00	0,00
308000000	INCREMENTO DE OTROS PASIV	0,00	0,00	0,00	0,00	0,00	0,00
308010000	De Cuentas a Pagar Comerciale	0,00	0,00	0,00	0,00	0,00	0,00
308010100	De cuentas a pagar comerciale	0,00	0,00	0,00	0,00	0,00	0,00
308020000	De Otras Cuentas a Pagar	0,00	0,00	0,00	0,00	0,00	0,00
308020100	De otras cuentas a pagar a co	0,00	0,00	0,00	0,00	0,00	0,00
308040000	De Otros Documentos a Pagar	0,00	0,00	0,00	0,00	0,00	0,00
308040100	De Otros documentos a pagar	0,00	0,00	0,00	0,00	0,00	0,00
308060000	De Pasivos Diferidos	0,00	0,00	0,00	0,00	0,00	0,00
308060100	De pasivos diferidos a corto p	0,00	0,00	0,00	0,00	0,00	0,00
309000000	INCREMENTO DEL PATRIMONIO	0,00	0,00	0,00	0,00	0,00	0,00
401000000	CONTIBUCIONES FIGURATIVAS	0,00	0,00	0,00	0,00	0,00	0,00
401010000	CONTRIBUCIONES FIGURATIVAS	0,00	0,00	0,00	0,00	0,00	0,00
401020000	CONTRIBUCIONES FIGURATIVAS	0,00	0,00	0,00	0,00	0,00	0,00

O.S.P.T.F.
M.

Fecha de Impresión: 26/08/20 13:10:14

TORCHE, ERIKA ANDREA

Mariana S HRUBC
PRESIDENTA O.S.P.T.F.

C.P. Natalia Aramburu
Dirección Gral. Contable
O.S.P.T.F.

Página: 2





Provincia de Tierra del Fuego,
Antártida e Islas del Atlántico Sur.
República Argentina.


ADMINISTRACIÓN PROVINCIAL
EJECUCIÓN DE RECURSOS POR RUBRO


Organismo: Obra Social TDF

Mes: 6

Año: 2020

COD. RECURSO	RECURSOS	FORMULADO	AUMENTOS	DISMINUCIONES	DEFINITIVO	EJECUTADO	SALDO
401030000	CONTRIBUCIONES FIGURATIVAS	0,00	0,00	0,00	0,00	0,00	0,00
1000000000	TOTALES	2.667.787,285,78	0,00	0,00	2.667.787.285,78	1.189.237.395,87	1.478.549.889,91


C.P. Natalia Aramburo
Dirección Gral. Contable
O.S.P.T.F.


Mariana S HRUBY
PRESIDENTA OSPTF

OSPTF
ML





Provincia de Tierra del Fuego,
Antártida e Islas del Atlántico Sur.
República Argentina.

ADMINISTRACIÓN PROVINCIAL

EJECUCIÓN DE GASTOS POR OBJETO A NIVEL DE PARCIAL

Organismo: Obra Social TDF

Mes: 6 Año: 2020

COD. GASTO	GASTOS	CRED ORIGINAL	AUMENTOS	DISMINUCIONES	CRED VIGENTE	COMPROMISO	DEVENGADO	MAND A PAGAR	PAGADO	NO EJECUTADO
10000	GASTOS EN PERSONAL	231.401.348,21	24.000,00	24.000,00	231.401.348,21	152.412.786,10	152.412.786,10	152.412.786,10	126.997.171,08	78.988.562,11
10100	Personal permanente	188.842.235,86	0,00	0,00	188.842.235,86	126.612.440,48	126.612.440,48	126.612.440,48	105.129.552,72	62.229.795,38
10101	Retribuciones del Cargo	138.845.440,90	0,00	0,00	138.845.440,90	92.846.913,63	92.846.913,63	92.846.913,63	76.304.853,47	45.998.527,27
10104	Sueldo anual complementario	11.588.581,99	0,00	0,00	11.588.581,99	9.145.548,73	9.145.548,73	9.145.548,73	9.145.212,41	2.443.033,26
10106	Contribuciones patronales	36.428.212,97	0,00	0,00	36.428.212,97	22.639.978,12	22.639.978,12	22.639.978,12	17.699.486,84	13.788.234,85
10107	Complementos	1.980.000,00	0,00	0,00	1.980.000,00	1.980.000,00	1.980.000,00	1.980.000,00	1.980.000,00	0,00
10200	Personal Temporario	21.386.860,35	24.000,00	24.000,00	21.386.860,35	15.891.016,50	15.891.016,50	15.891.016,50	13.247.288,37	5.495.843,85
10201	Retribuciones del cargo	15.921.507,87	0,00	24.000,00	15.897.507,87	12.112.952,82	12.112.952,82	12.112.952,82	10.193.565,21	3.784.555,05
10203	Sueldo anual complementario	1.327.792,32	0,00	0,00	1.327.792,32	991.661,94	991.661,94	991.661,94	795.684,41	336.130,38
10205	Contribuciones patronales	4.125.560,16	0,00	0,00	4.125.560,16	2.750.401,74	2.750.401,74	2.750.401,74	2.222.038,75	1.375.158,42
10206	Complementos	12.000,00	24.000,00	0,00	36.000,00	36.000,00	36.000,00	36.000,00	36.000,00	0,00
10300	Servicios extraordinarios	8.738.518,95	0,00	0,00	8.738.518,95	5.336.401,71	5.336.401,71	5.336.401,71	4.828.885,81	3.402.117,24
10301	Retribuciones extraordinarias	7.104.486,95	0,00	0,00	7.104.486,95	3.709.045,78	3.709.045,78	3.709.045,78	3.289.272,25	3.395.441,17
10302	Sueldo anual complementario	0,00	0,00	0,00	0,00	0,00	0,00	0,00	0,00	0,00
10303	Contribuciones patronales	1.634.032,00	0,00	0,00	1.634.032,00	1.627.355,93	1.627.355,93	1.627.355,93	1.539.613,56	6.676,07
10400	Asignaciones familiares	8.088.179,11	0,00	0,00	8.088.179,11	2.216.842,77	2.216.842,77	2.216.842,77	1.938.438,87	5.871.336,34
10401	Asignaciones familiares	8.088.179,11	0,00	0,00	8.088.179,11	2.216.842,77	2.216.842,77	2.216.842,77	1.938.438,87	5.871.336,34
10500	Asistencia social al personal	1.523.195,02	0,00	0,00	1.523.195,02	1.032.194,39	1.032.194,39	1.032.194,39	763.319,39	491.000,63
10501	Seguros de Riesgo del Trabajo	1.335.597,23	0,00	0,00	1.335.597,23	1.032.194,39	1.032.194,39	1.032.194,39	763.319,39	303.402,84
10509	Otras asistencias sociales al personal	187.597,79	0,00	0,00	187.597,79	0,00	0,00	0,00	0,00	187.597,79
10600	Beneficios y compensaciones	2.822.358,92	0,00	0,00	2.822.358,92	1.323.890,25	1.323.890,25	1.323.890,25	1.089.685,92	1.498.468,67
10601	Beneficios y compensaciones	2.822.358,92	0,00	0,00	2.822.358,92	1.323.890,25	1.323.890,25	1.323.890,25	1.089.685,92	1.498.468,67
20000	BIENES DE CONSUMO	382.919.768,04	123.255.662,64	10.219.570,00	495.955.860,68	434.142.382,68	299.429.710,46	241.405.029,35	158.407.589,67	196.526.150,22
20100	Productos alimenticios, agropecuarios y forestales	273.060,00	110.000,00	0,00	383.060,00	308.369,60	16.839,60	16.839,60	10.989,60	366.220,40
20101	Alimentos para personas	273.060,00	110.000,00	0,00	383.060,00	308.369,60	16.839,60	16.839,60	10.989,60	366.220,40
20200	Textiles y vestuario	1.512.588,33	0,00	1.219.570,00	293.018,33	0,00	0,00	0,00	0,00	293.018,33
20202	Prendas de vestir	1.500.000,00	0,00	1.219.570,00	280.430,00	0,00	0,00	0,00	0,00	280.430,00
20203	Confecciones textiles	12.588,33	0,00	0,00	12.588,33	0,00	0,00	0,00	0,00	12.588,33
20300	Productos de papel, cartón e impresos	1.952.053,57	0,00	0,00	1.952.053,57	640.643,87	616.228,87	616.228,87	616.228,87	1.335.824,70
20301	Papel de escritorio y carton	977.053,57	0,00	0,00	977.053,57	565.667,87	565.667,87	565.667,87	565.667,87	411.385,70
20303	Productos de artes gráficas	600.000,00	0,00	0,00	600.000,00	61.776,00	37.361,00	37.361,00	37.361,00	562.639,00

OSPTF

ME.

Fecha de Impresión: 26/08/20 13:11:40

TORCHE, ERIKA ANDREA

Natalia S. HRUBY
PRESIDENTA OSPTF

C.P. Natalia Aramburu
Dirección Gral. Contable
O.S.N.T.F.





Provincia de Tierra del Fuego,
Antártida e Islas del Atlántico Sur.
República Argentina.

ADMINISTRACIÓN PROVINCIAL

EJECUCIÓN DE GASTOS POR OBJETO A NIVEL DE PARCIAL

Organismo: Obra Social TDF

Mes: 6 Año: 2020

COD. GASTO	GASTOS	CRED ORIGINAL	AUMENTOS	DISMINUCIONES	CRED VIGENTE	COMPROMISO	DEVENGADO	MAND A PAGAR	PAGADO	NO EJECUTADO
20305	Libros revistas y periódicos	375.000,00	0,00	0,00	375.000,00	13.200,00	13.200,00	13.200,00	13.200,00	361.800,00
20400	Productos de cuero y caucho	78.752,83	0,00	0,00	78.752,83	1.200,00	1.200,00	1.200,00	1.200,00	77.552,83
20404	Cubiertas y cámaras de aire	78.752,83	0,00	0,00	78.752,83	1.200,00	1.200,00	1.200,00	1.200,00	77.552,83
20500	Productos químicos, combustibles y lubricantes	288.439.890,64	114.136.092,64	0,00	402.575.983,28	378.416.714,52	273.209.705,04	216.125.380,93	136.504.449,25	129.366.278,24
20502	Productos farmacéuticos y medicinales	288.093.936,42	114.113.092,64	0,00	402.207.029,06	378.387.890,69	273.184.643,25	216.100.325,90	136.479.806,58	129.022.385,81
20505	Tintas pinturas y colorantes	204.000,00	0,00	0,00	204.000,00	3.353,00	3.353,00	3.353,00	3.353,00	200.647,00
20506	Combustibles y lubricantes	133.816,77	0,00	0,00	133.816,77	14.481,55	14.481,55	14.481,55	14.481,55	119.335,22
20508	Productos de material plástico	8.137,45	23.000,00	0,00	31.137,45	10.989,28	7.227,24	7.220,48	6.808,12	23.910,21
20600	Productos de minerales no metálicos	0,00	0,00	0,00	0,00	0,00	0,00	0,00	0,00	0,00
20602	Productos de vidrio	0,00	0,00	0,00	0,00	0,00	0,00	0,00	0,00	0,00
20700	Productos metálicos	3.531,60	9.570,00	0,00	13.101,60	3.017,05	3.017,05	3.017,05	3.017,05	10.084,55
20704	Estructuras metálicas acabadas	0,00	0,00	0,00	0,00	0,00	0,00	0,00	0,00	0,00
20705	Herramientas menores	0,00	0,00	0,00	0,00	0,00	0,00	0,00	0,00	0,00
20709	Otros n.e.p.	3.531,60	9.570,00	0,00	13.101,60	3.017,05	3.017,05	3.017,05	3.017,05	10.084,55
20800	Minerales	0,00	0,00	0,00	0,00	0,00	0,00	0,00	0,00	0,00
20900	Otros bienes de consumo	90.659.891,07	9.000.000,00	9.000.000,00	90.659.891,07	54.772.437,64	25.582.719,90	24.642.362,90	21.271.704,90	65.077.171,17
20901	Elementos de limpieza	18.950,57	0,00	0,00	18.950,57	2.335,62	2.335,62	2.335,62	2.335,62	16.614,95
20902	Útiles de escritorio, oficina y enseñanza	242.308,45	0,00	0,00	242.308,45	33.954,24	33.954,24	33.954,24	33.954,24	208.354,21
20903	Útiles y materiales eléctricos	41.344,44	0,00	0,00	41.344,44	11.350,78	11.350,78	11.350,78	11.350,78	29.993,66
20904	Utensillos de cocina y comedor	0,00	0,00	0,00	0,00	0,00	0,00	0,00	0,00	0,00
20905	Útiles menores médicos, quirúrgico y de laboratorio	90.108.833,67	9.000.000,00	9.000.000,00	90.108.833,67	54.680.576,39	25.490.858,65	24.550.501,65	21.179.843,65	64.617.975,02
20906	Repuestos y accesorios	210.807,13	0,00	0,00	210.807,13	33.242,50	33.242,50	33.242,50	33.242,50	177.564,63
20909	Otros n.e.p.	37.646,81	0,00	0,00	37.646,81	10.978,11	10.978,11	10.978,11	10.978,11	26.668,70
30000	SERVICIOS NO PERSONALES	1.817.665.787,90	137.510.690,50	250.546.783,14	1.704.629.695,26	1.483.491.812,42	776.793.612,19	672.785.048,34	502.316.116,24	927.836.083,07
30100	Servicios básicos	8.647.802,81	4.570.004,28	0,00	13.217.807,09	7.543.783,96	6.382.615,78	3.112.277,52	1.684.252,59	6.835.191,31
30101	Energía eléctrica	1.456.293,10	0,00	0,00	1.456.293,10	478.713,97	478.713,97	478.713,97	478.713,97	977.579,13
30102	Agua	998.632,18	0,00	0,00	998.632,18	308.950,19	308.950,19	308.950,19	308.950,19	689.681,99
30103	Gas	569.831,82	0,00	0,00	569.831,82	179.305,30	179.305,30	179.305,30	179.305,30	390.526,52
30104	Teléfonos, telex y telefax	4.351.859,99	2.279.000,00	0,00	6.630.859,99	5.415.048,40	4.807.524,67	1.564.684,34	136.659,41	1.823.335,32
30105	correos y telégrafo	1.271.185,72	2.291.004,28	0,00	3.562.190,00	1.161.766,10	608.121,65	580.623,72	580.623,72	2.954.068,35
30200	Alquileres y derechos	18.249.146,00	2.536.260,00	1.571.400,00	19.214.006,00	7.003.542,25	4.510.196,81	4.400.476,81	3.462.597,56	14.703.809,19

Fecha de Impresión: 26/08/20 13:11:40

TORCHE, ERIKA ANDREA

C.P. Natalia Aramburu
Dirección Gral. Contable
G.S.P.T.F.

Mariana S. HRUBY
PRESIDENTA OSPTF





Provincia de Tierra del Fuego,
Antártida e Islas del Atlántico Sur.
República Argentina.

ADMINISTRACIÓN PROVINCIAL

EJECUCIÓN DE GASTOS POR OBJETO A NIVEL DE PARCIAL

Organismo: Obra Social TDF

Mes: 6 Año: 2020


COD. GASTO	GASTOS	CRED ORIGINAL	AUMENTOS	DISMINUCIONES	CRED VIGENTE	COMPROMISO	DEVENGADO	MAND A PAGAR	PAGADO	NO EJECUTADO
30201	Alquileres de edificios y locales	13.447.062,00	0,00	0,00	13.447.062,00	4.980.971,00	3.397.126,00	3.334.926,00	2.603.553,00	10.049.936,00
30204	Alquileres de fotocopiadoras	1.899.360,00	2.536.260,00	0,00	4.435.620,00	1.438.221,25	818.560,81	818.560,81	710.294,56	3.617.059,19
30209	Otros n.e.p	2.902.724,00	0,00	1.571.400,00	1.331.324,00	584.350,00	294.510,00	246.990,00	148.750,00	1.036.814,00
30300	Mantenimiento, reparación y limpieza	21.439.503,15	0,00	0,00	21.439.503,15	6.823.418,77	3.674.655,77	3.665.255,77	1.597.499,07	17.764.847,38
30301	Mantenimiento y reparación de edificios y locales	7.553.000,00	0,00	0,00	7.553.000,00	1.629.152,57	1.421.152,57	1.421.152,57	761.024,57	6.131.847,43
30302	Mantenimiento y reparación de vehículos	69.329,59	0,00	0,00	69.329,59	24.303,00	0,00	0,00	0,00	69.329,59
30303	Mantenimiento y reparación de maquinaria y equipo	149.811,79	0,00	0,00	149.811,79	65.572,50	43.354,50	43.354,50	43.354,50	106.457,29
30305	Limpieza, aseo y fumigación	13.650.000,00	0,00	0,00	13.650.000,00	5.104.390,70	2.210.148,70	2.200.748,70	793.120,00	11.439.851,30
30309	Otros n.e.p.	17.361,77	0,00	0,00	17.361,77	0,00	0,00	0,00	0,00	17.361,77
30400	Servicios técnicos y profesionales	1.700.701.040,93	130.282.498,11	245.760.349,03	1.585.223.190,01	1.407.706.654,70	745.625.122,87	645.209.914,28	485.100.498,42	839.598.067,14
30401	Estudios, investigaciones y proyectos de factibilidad	2.212.333,40	0,00	0,00	2.212.333,40	188.800,00	28.800,00	28.800,00	28.800,00	2.183.533,40
30402	Medicos y sanitarios	1.686.378.718,99	129.028.392,11	242.474.484,75	1.572.932.626,35	1.402.093.645,30	743.060.262,52	643.039.112,59	484.256.200,57	829.872.363,83
30403	Jurídicos	647.190,00	844.106,00	0,00	1.491.296,00	1.101.296,00	695.314,66	414.824,00	248.000,00	795.981,34
30404	Contabilidad y Auditoria	8.437.885,71	0,00	3.285.864,28	5.152.021,43	2.057.708,40	1.520.392,69	1.520.392,69	360.712,85	3.631.628,74
30405	De capacitación	107.912,83	0,00	0,00	107.912,83	36.000,00	36.000,00	36.000,00	36.000,00	71.912,83
30406	De informática y sistemas computarizados	2.917.000,00	0,00	0,00	2.917.000,00	2.229.205,00	284.353,00	170.785,00	170.785,00	2.632.647,00
30409	Otros n.e.p.	0,00	410.000,00	0,00	410.000,00	0,00	0,00	0,00	0,00	410.000,00
30500	Servicios comerciales y financieros	669.034,16	121.928,11	0,00	790.962,27	94.764,48	90.530,30	90.477,30	30.955,96	700.431,97
30501	Transporte	161.978,55	0,00	0,00	161.978,55	3.231,90	3.231,90	3.231,90	3.231,90	158.746,65
30503	Imprenta, publicaciones y reproducciones	9.328,89	91.928,11	0,00	101.257,00	4.465,00	4.465,00	4.465,00	4.465,00	96.792,00
30504	Primas y gastos de seguros	459.500,00	0,00	0,00	459.500,00	59.498,90	56.296,10	56.296,10	0,00	403.203,90
30505	Comisiones y gastos bancarios	22.649,27	0,00	0,00	22.649,27	11.576,60	11.576,60	11.576,60	11.576,60	11.072,67
30509	Otros n.e.p.	15.577,45	30.000,00	0,00	45.577,45	15.992,08	14.960,70	14.907,70	11.682,46	30.616,75
30600	Publicidad y propaganda	420.000,00	0,00	91.928,11	328.071,89	92.637,00	92.637,00	92.637,00	92.637,00	235.434,89
30700	Pasajes y viáticos	6.296.634,93	0,00	3.123.106,00	3.173.528,93	797.578,89	717.938,07	717.938,07	714.213,07	2.455.590,86
30701	Pasajes	5.454.955,23	0,00	3.123.106,00	2.331.849,23	793.528,81	713.887,99	713.887,99	710.162,99	1.617.961,24
30702	Viáticos	841.679,70	0,00	0,00	841.679,70	4.050,08	4.050,08	4.050,08	4.050,08	837.629,62
30800	Impuestos, derechos y tasas	543.772,33	0,00	0,00	543.772,33	177.890,78	177.890,78	177.890,78	74.834,40	365.881,55
30802	Impuestos directos	113.915,28	0,00	0,00	113.915,28	70.644,40	70.644,40	70.644,40	70.644,40	43.270,88
30803	Derechos y tasas	303.959,91	0,00	0,00	303.959,91	107.246,38	107.246,38	107.246,38	4.190,00	196.713,53
30804	Multas, recargos y gastos judiciales	0,00	0,00	0,00	0,00	0,00	0,00	0,00	0,00	0,00

Fecha de Impresión: 26/08/20 13:11:40

TORCHE, ERIKA ANDREA

Mariana S. HRUBY
PRESIDENTA OSPTF

C.P. Natalia Aramburu
Dirección Gral. Contable
OSPTF





Provincia de Tierra del Fuego,
Antártida e Islas del Atlántico Sur.
República Argentina.

ADMINISTRACIÓN PROVINCIAL

EJECUCIÓN DE GASTOS POR OBJETO A NIVEL DE PARCIAL

Organismo: Obra Social TDF

Mes: 6

Año: 2020

COD. GASTO	GASTOS	CRED ORIGINAL	AUMENTOS	DISMINUCIONES	CRED VIGENTE	COMPROMISO	DEVENGADO	MAND A PAGAR	PAGADO	NO EJECUTADO
30806	Juicios y Mediaciones	125.897,14	0,00	0,00	125.897,14	0,00	0,00	0,00	0,00	125.897,14
30900	Otros Servicios	60.698.853,59	0,00	0,00	60.698.853,59	53.251.541,59	15.522.024,81	15.318.180,81	9.558.628,17	45.176.828,78
30901	Servicios de ceremonial	252.000,00	0,00	0,00	252.000,00	0,00	0,00	0,00	0,00	252.000,00
30903	Servicios de vigilancia	1.795.000,00	0,00	0,00	1.795.000,00	1.412.219,40	436.100,55	339.752,55	73.591,20	1.358.899,45
30905	Pasantías	4.153.497,33	0,00	0,00	4.153.497,33	1.699.879,19	1.401.376,26	1.293.880,26	1.293.880,26	2.752.121,07
30909	Otros n.e.p	54.498.356,26	0,00	0,00	54.498.356,26	50.139.443,00	13.684.548,00	13.684.548,00	8.191.156,71	40.813.808,26
40000	BIENES DE USO	5.775.435,48	3.612.731,98	3.612.731,98	5.775.435,48	1.034.464,14	302.681,14	214.931,14	167.011,14	5.472.754,34
40100	Bienes Preexistentes	0,00	0,00	0,00	0,00	0,00	0,00	0,00	0,00	0,00
40200	Construcciones	0,00	0,00	0,00	0,00	0,00	0,00	0,00	0,00	0,00
40300	Maquinaria y equipo	4.797.900,47	1.462.731,98	2.564.500,00	3.696.132,45	1.034.464,14	302.681,14	214.931,14	167.011,14	3.393.451,31
40302	Equipo de transporte, tracción y elevación	0,00	0,00	0,00	0,00	0,00	0,00	0,00	0,00	0,00
40303	Equipo sanitario y de laboratorio	1.665.632,55	1.071.231,98	650.000,00	2.086.864,53	988.228,14	265.295,14	177.545,14	129.625,14	1.821.569,39
40304	Equipo de comunicación y señalamiento	81.026,80	0,00	0,00	81.026,80	0,00	0,00	0,00	0,00	81.026,80
40305	Equipo educacional y recreativo	3.078,00	0,00	0,00	3.078,00	0,00	0,00	0,00	0,00	3.078,00
40306	Equipo para computación	2.315.624,83	0,00	1.514.500,00	801.124,83	46.236,00	37.386,00	37.386,00	37.386,00	763.738,83
40307	Equipo de oficina y muebles	669.128,48	0,00	400.000,00	269.128,48	0,00	0,00	0,00	0,00	269.128,48
40308	Herramientas y repuestos mayores	0,00	0,00	0,00	0,00	0,00	0,00	0,00	0,00	0,00
40309	Equipos varios	63.409,81	391.500,00	0,00	454.909,81	0,00	0,00	0,00	0,00	454.909,81
40800	Activos intangibles	977.535,01	2.150.000,00	1.048.231,98	2.079.303,03	0,00	0,00	0,00	0,00	2.079.303,03
40801	Programas de computación	977.535,01	2.150.000,00	1.048.231,98	2.079.303,03	0,00	0,00	0,00	0,00	2.079.303,03
50000	TRANSFERENCIAS	71.986.259,00	1.856.000,00	1.856.000,00	71.986.259,00	30.114.847,55	26.646.386,31	26.562.280,28	23.421.255,10	45.339.872,69
50100	Transferencias al Sector Privado p/ financiar Gastos Corrientes	71.426.862,89	1.856.000,00	1.856.000,00	71.426.862,89	29.914.847,55	26.596.962,81	26.512.856,78	23.371.831,60	44.829.900,08
50104	Ayudas sociales a personas	71.426.862,89	1.856.000,00	1.856.000,00	71.426.862,89	29.914.847,55	26.596.962,81	26.512.856,78	23.371.831,60	44.829.900,08
50200	Transferencias al Sector Privado p/ financiar Gastos de Capital	0,00	0,00	0,00	0,00	0,00	0,00	0,00	0,00	0,00
50300	Transferencias al Sector Público Nacional p/ financiar Gs. Corrientes	0,00	0,00	0,00	0,00	0,00	0,00	0,00	0,00	0,00
50400	Transferencias al Sector Público Nacional p/ financiar Gs. de Capital	0,00	0,00	0,00	0,00	0,00	0,00	0,00	0,00	0,00
50500	Transferencias al Sector Público empresarial	0,00	0,00	0,00	0,00	0,00	0,00	0,00	0,00	0,00
50700	Transferencias a Inst. Prov y Munic. para financiar Gastos Corrientes	559.396,11	0,00	0,00	559.396,11	200.000,00	49.423,50	49.423,50	49.423,50	509.972,61
50705	Transferencias a otras instituciones publicas provinciales	559.396,11	0,00	0,00	559.396,11	200.000,00	49.423,50	49.423,50	49.423,50	509.972,61
50800	Transferencias a Inst. Prov. y Munic. para financiar Gs de capital	0,00	0,00	0,00	0,00	0,00	0,00	0,00	0,00	0,00
50900	Transferencias al Exterior	0,00	0,00	0,00	0,00	0,00	0,00	0,00	0,00	0,00

Fecha de Impresión: 26/08/20 13:11:40

TORCHE, ERIKA ANDREA

Mariana S. HRUBY
PRESIDENTA OSPTF

C.P. Natalia Aramburo
Dirección Gral. Contable
C.S.P.T.F.





Provincia de Tierra del Fuego,
Antártida e Islas del Atlántico Sur.
República Argentina.

ADMINISTRACIÓN PROVINCIAL

EJECUCIÓN DE GASTOS POR OBJETO A NIVEL DE PARCIAL

Organismo: Obra Social TDF

Mes: 6 Año: 2020

COD. GASTO	GASTOS	CRED ORIGINAL	AUMENTOS	DISMINUCIONES	CRED VIGENTE	COMPROMISO	DEVENGADO	MAND A PAGAR	PAGADO	NO EJECUTADO
60000	ACTIVOS FINANCIEROS	151.531.727,55	0,00	0,00	151.531.727,55	3.850.163,22	1.602.552,83	1.602.552,83	128.682,10	149.929.174,72
60100	Aportes de capital	0,00	0,00	0,00	0,00	0,00	0,00	0,00	0,00	0,00
60200	Prestamos a corto plazo	0,00	0,00	0,00	0,00	0,00	0,00	0,00	0,00	0,00
60201	Prestamos a corto plazo al sector privado	0,00	0,00	0,00	0,00	0,00	0,00	0,00	0,00	0,00
60300	Préstamos a largo plazo	0,00	0,00	0,00	0,00	0,00	0,00	0,00	0,00	0,00
60400	Títulos y valores	0,00	0,00	0,00	0,00	0,00	0,00	0,00	0,00	0,00
60500	Inremento de disponibilidades	0,00	0,00	0,00	0,00	0,00	0,00	0,00	0,00	0,00
60600	Incremento de cuentas a cobrar	151.531.727,55	0,00	0,00	151.531.727,55	3.850.163,22	1.602.552,83	1.602.552,83	128.682,10	149.929.174,72
60602	Incremento de otras cuentas a cobrar a corto plazo	151.531.727,55	0,00	0,00	151.531.727,55	3.850.163,22	1.602.552,83	1.602.552,83	128.682,10	149.929.174,72
60700	Incremento de documentos a cobrar	0,00	0,00	0,00	0,00	0,00	0,00	0,00	0,00	0,00
60800	Incremento de acivos diferidos y adelantos a proveedores y contratista	0,00	0,00	0,00	0,00	0,00	0,00	0,00	0,00	0,00
70000	SERVICIO DE LA DEUDA Y DISMINUCIÓN DE OTROS PASIVOS	0,00	0,00	0,00	0,00	0,00	0,00	0,00	0,00	0,00
70100	Servicio de la deuda interna	0,00	0,00	0,00	0,00	0,00	0,00	0,00	0,00	0,00
70200	Servicio de la deuda externa	0,00	0,00	0,00	0,00	0,00	0,00	0,00	0,00	0,00
70300	Intereses por préstamos recibidos	0,00	0,00	0,00	0,00	0,00	0,00	0,00	0,00	0,00
70400	Disminución de préstamos a corto plazo	0,00	0,00	0,00	0,00	0,00	0,00	0,00	0,00	0,00
70500	Disminución de préstamos a largo plazo	0,00	0,00	0,00	0,00	0,00	0,00	0,00	0,00	0,00
70600	Disminución de cuentas y documentos a pagar	0,00	0,00	0,00	0,00	0,00	0,00	0,00	0,00	0,00
70602	Disminución de otras cuentas a pagar a corto plazo	0,00	0,00	0,00	0,00	0,00	0,00	0,00	0,00	0,00
70700	Disminución de depósitos en insituciones públicas financieras	0,00	0,00	0,00	0,00	0,00	0,00	0,00	0,00	0,00
70800	Disminución de otros pasivos	0,00	0,00	0,00	0,00	0,00	0,00	0,00	0,00	0,00
70900	Conversión de la deuda	0,00	0,00	0,00	0,00	0,00	0,00	0,00	0,00	0,00
80000	OTROS GASTOS	0,00	0,00	0,00	0,00	0,00	0,00	0,00	0,00	0,00
80100	Intereses de Instituciones Publicas Financieras	0,00	0,00	0,00	0,00	0,00	0,00	0,00	0,00	0,00
80200	Depreciación y amortización	0,00	0,00	0,00	0,00	0,00	0,00	0,00	0,00	0,00
80300	Descuentos y bonificaciones	0,00	0,00	0,00	0,00	0,00	0,00	0,00	0,00	0,00
80400	Otras pérdidas	0,00	0,00	0,00	0,00	0,00	0,00	0,00	0,00	0,00
80500	Disminución del patrimonio	0,00	0,00	0,00	0,00	0,00	0,00	0,00	0,00	0,00
90000	GASTOS FIGURATIVOS	6.506.959,60	0,00	0,00	6.506.959,60	0,00	0,00	0,00	0,00	6.506.959,60
90100	Gastos Figurativos de la Adm. Prov. para transacciones ctes.	6.506.959,60	0,00	0,00	6.506.959,60	0,00	0,00	0,00	0,00	6.506.959,60
90101	Contribuciones a la administración central	0,00	0,00	0,00	0,00	0,00	0,00	0,00	0,00	0,00

Fecha de Impresión: 26/08/20 13:11:40

TORCHE, ERIKA ANDREA

MARILYN S. HIRUBY
PRESIDENTA COOPTA

Lidia Aramburu
Intendente Gral. Contable
O.S.P.T.F.





Provincia de Tierra del Fuego,
Antártida e Islas del Atlántico Sur.
República Argentina.

ADMINISTRACIÓN PROVINCIAL

EJECUCIÓN DE GASTOS POR OBJETO A NIVEL DE PARCIAL

Organismo: Obra Social TDF

Mes: 6


Año: 2020


COD. GASTO	GASTOS	CRED ORIGINAL	AUMENTOS	DISMINUCIONES	CRED VIGENTE	COMPROMISO	DEVENGADO	MAND A PAGAR	PAGADO	NO EJECUTADO
90102	Contribuciones a instituciones descentralizadas	6.506.959,60	0,00	0,00	6.506.959,60	0,00	0,00	0,00	0,00	6.506.959,60
90200	Gastos Figurativos de la Adm. Provincial para transacciones de capital	0,00	0,00	0,00	0,00	0,00	0,00	0,00	0,00	0,00
90202	Contribuciones a instituciones descentralizadas	0,00	0,00	0,00	0,00	0,00	0,00	0,00	0,00	0,00
90300	Gastos Figurativos de la Adm. Provincial para aplicaciones financieras	0,00	0,00	0,00	0,00	0,00	0,00	0,00	0,00	0,00
90302	Contribuciones a instituciones descentralizadas	0,00	0,00	0,00	0,00	0,00	0,00	0,00	0,00	0,00
990000	TOTAL DE GASTOS	2.667.787.285,78	266.259.085,12	266.259.085,12	2.667.787.285,78	2.105.046.456,11	1.257.187.729,03	1.094.982.628,04	811.437.825,33	1.410.599.556,75

OBSERVACIONES

Número: 1 Usuario: MMREINO Fecha: 29/06/20 12:35

Incremento de otras cuentas a cobrar a corto plazo: el importe informado en mayo es menor al declarado en el mes de abril 2020, dado que se ha efectuado la cancelación de devengado N° 883 y N° 1011, debido a que existía error en la imputación contable.


C.P. Natalia Aramburu
Dirección Gral. Contable
C.B.P.T.F.


Mariana S. HRUB
PRESIDENTA OSPTF

OSPTF


Fecha de Impresión: 26/08/20 13:11:40

TORCHE, ERIKA ANDREA





Provincia de Tierra del Fuego,
Antártida e Islas del Atlántico Sur.
República Argentina.

ADMINISTRACIÓN PROVINCIAL

EJECUCIÓN DE GASTOS POR OBJETO A NIVEL DE PARCIAL

Organismo: Obra Social TDF

Mes: 6 Año: 2020

TOTALES POR FINANCIAMIENTO

COD. GASTO	GASTOS	CRED ORIGINAL	AUMENTOS	DISMINUCIONES	CRED VIGENTE	COMPROMISO	DEVENGADO	MAND A PAGAR	PAGADO	NO EJECUTADO
10000	GASTOS EN PERSONAL	231.401.348,21	24.000,00	24.000,00	231.401.348,21	152.412.786,10	152.412.786,10	152.412.786,10	126.997.171,08	78.988.562,11
990000	001002001001 Recursos Propios	231.401.348,21	24.000,00	24.000,00	231.401.348,21	152.412.786,10	152.412.786,10	152.412.786,10	126.997.171,08	78.988.562,11
20000	BIENES DE CONSUMO	382.919.768,04	123.255.662,64	10.219.570,00	495.955.860,68	434.142.382,68	299.429.710,46	241.405.029,35	158.407.589,67	196.526.150,22
990000	001002001001 Recursos Propios	382.919.768,04	123.255.662,64	10.219.570,00	495.955.860,68	434.142.382,68	299.429.710,46	241.405.029,35	158.407.589,67	196.526.150,22
30000	SERVICIOS NO PERSONALES	1.817.665.787,90	137.510.690,50	250.546.783,14	1.704.629.695,26	1.483.491.812,42	776.793.612,19	672.785.048,34	502.316.116,24	927.836.083,07
990000	001002001001 Recursos Propios	1.817.665.787,90	137.510.690,50	250.546.783,14	1.704.629.695,26	1.483.491.812,42	776.793.612,19	672.785.048,34	502.316.116,24	927.836.083,07
40000	BIENES DE USO	5.775.435,48	3.612.731,98	3.612.731,98	5.775.435,48	1.034.464,14	302.681,14	214.931,14	167.011,14	5.472.754,34
990000	001002001001 Recursos Propios	5.775.435,48	3.612.731,98	3.612.731,98	5.775.435,48	1.034.464,14	302.681,14	214.931,14	167.011,14	5.472.754,34
50000	TRANSFERENCIAS	71.986.259,00	1.856.000,00	1.856.000,00	71.986.259,00	30.114.847,55	26.646.386,31	26.562.280,28	23.421.255,10	45.339.872,69
990000	001002001001 Recursos Propios	71.986.259,00	1.856.000,00	1.856.000,00	71.986.259,00	30.114.847,55	26.646.386,31	26.562.280,28	23.421.255,10	45.339.872,69
60000	ACTIVOS FINANCIEROS	151.531.727,55	0,00	0,00	151.531.727,55	3.850.163,22	1.602.552,83	1.602.552,83	128.682,10	149.929.174,72
990000	001002001001 Recursos Propios	151.531.727,55	0,00	0,00	151.531.727,55	3.850.163,22	1.602.552,83	1.602.552,83	128.682,10	149.929.174,72
70000	SERVICIO DE LA DEUDA Y DISMINUCIÓN DE OTROS PASIVOS	0,00	0,00	0,00	0,00	0,00	0,00	0,00	0,00	0,00
90000	GASTOS FIGURATIVOS	6.506.959,60	0,00	0,00	6.506.959,60	0,00	0,00	0,00	0,00	6.506.959,60
990000	001002001001 Recursos Propios	6.506.959,60	0,00	0,00	6.506.959,60	0,00	0,00	0,00	0,00	6.506.959,60
90301	Contribuciones a la administración central	0,00	0,00	0,00	0,00	0,00	0,00	0,00	0,00	0,00
990000	TOTAL	2.667.787.285,78	266.259.085,12	266.259.085,12	2.667.787.285,78	2.105.046.456,11	1.257.187.729,03	1.094.982.628,04	811.437.825,33	1.410.599.556,75

[Handwritten Signature]
C.P. Natalia Aramburu
Dirección Gral. Contable
O.S.P.T.F.

[Handwritten Signature]
Mónica S. HIRBY
PRESIDENTA OSPTF

OSPTF
[Handwritten Initials]





Provincia de Tierra del Fuego,
Antártida e Islas del Atlántico Sur.
República Argentina.

ADMINISTRACIÓN PROVINCIAL

EVOLUCIÓN DE LA DEUDA PÚBLICA

MES 6 DE 2020

UNIDAD ORGANIZATIVA: Obra Social TDF

ETAPA: Ninguno

CÓDIGO	CONCEPTO	STOCK al Inicio Ejercicio	INCREMENTOS			DISMINUCIONES			STOCK a Fin de Mes
			PRESUPUEST	NO PRESUPUEST	TOTAL	PRESUPUEST	NO PRESUPUEST	TOTAL	
10000000000	GOBIERNO NACIONAL	0,00	0,00	0,00	0,00	0,00	0,00	0,00	0,00
10100000000	Deuda de la Administració	0,00	0,00	0,00	0,00	0,00	0,00	0,00	0,00
20000000000	PRESTAMOS DEL SECTOR	0,00	0,00	0,00	0,00	0,00	0,00	0,00	0,00
30000000000	PRESTAMOS DEL SECTOR	0,00	0,00	0,00	0,00	0,00	0,00	0,00	0,00
40000000000	TÍTULOS PÚBLICOS	0,00	0,00	0,00	0,00	0,00	0,00	0,00	0,00
50000000000	OTROS PASIVOS	367.715.029,1	445.749.903,7	0,00	445.749.903	0,00	329.809.683,23	329.809.683,23	483.655.249,63
50100000000	DEUDA CONSOLIDADA	0,00	0,00	0,00	0,00	0,00	0,00	0,00	0,00
50200000000	DEUDA FLOTANTE	367.715.029,1	445.749.903,7	0,00	445.749.903	0,00	329.809.683,23	329.809.683,23	483.655.249,63
50201000000	Personal	18.546.147,26	25.415.615,02	0,00	25.415.615,	0,00	18.160.818,94	18.160.818,94	25.800.943,34
50202000000	Bienes de Consumo	94.987.605,64	141.022.120,7	0,00	141.022.120	0,00	88.748.629,37	88.748.629,37	147.261.097,06
50203000000	Servicios no Personales	247.573.782,1	274.477.495,9	0,00	274.477.495	0,00	219.978.022,79	219.978.022,79	302.073.255,29
50204000000	Bienes de Uso	482.708,00	135.670,00	0,00	135.670,00	0,00	114.120,00	114.120,00	504.258,00
50204010000	Construcciones	0,00	0,00	0,00	0,00	0,00	0,00	0,00	0,00
50204090000	Otros Bs de Uso	482.708,00	135.670,00	0,00	135.670,00	0,00	114.120,00	114.120,00	504.258,00
50205000000	Transferencias	1.604.681,19	3.225.131,21	0,00	3.225.131,2	0,00	808.195,82	808.195,82	4.021.616,58
50206000000	Otros Gastos	4.520.104,94	1.473.870,73	0,00	1.473.870,7	0,00	1.999.896,31	1.999.896,31	3.994.079,36
50207000000	Gastos Figurativos	0,00	0,00	0,00	0,00	0,00	0,00	0,00	0,00
50208000000	Servicios de la Deuda	0,00	0,00	0,00	0,00	0,00	0,00	0,00	0,00
50212000000	Letras de Tesorería (1)	0,00	0,00	0,00	0,00	0,00	0,00	0,00	0,00
50300000000	OTRAS DEUDAS	0,00	0,00	0,00	0,00	0,00	0,00	0,00	0,00
60000000000	AVALES Y GARANTÍAS	0,00	0,00	0,00	0,00	0,00	0,00	0,00	0,00
80000000000	TOTAL	367.715.029,1	445.749.903,7	0,00	445.749.903	0,00	329.809.683,23	329.809.683,23	483.655.249,63

C.P. Natalia Aramburu
Dirección Gral. Contable
O.S.F.T.F.

Mercedes TORCHE
PRESIDENTA OSPTF

OSPTF
MR.



Provincia de Tierra del Fuego,
Antártida e Islas del Atlántico Sur

PROVINCIA DE TIERRA DEL FUEGO

CUENTAS BANCARIAS

MES 6 DE 2020

PLANILLA EN ETAPA: Ninguno

UNIDAD ORGANIZATIVA: 212 Obra Social TDF

Nº Cuenta	Tipo de Cuenta	Moneda	Banco	Saldo Libro Banco	Saldo Extracto	Firmantes	Instrumento Legal	Fondo Tipo
1	Plazo Fijo	Peso	Bco. Tierra del Fuego	0,00	0,00			
2130164633	Cuenta Corriente	Peso	Bco. Tierra del Fuego	90.009,49	90.009,49			Recursos de Afectación
336879	Cuenta Corriente	Peso	Bco. Tierra del Fuego	21.856.201,65	24.321.241,69			Recursos de Afectación
336888	Cuenta Corriente	Peso	Bco. Tierra del Fuego	96.399,17	96.399,17			Recursos de Afectación
337301-00	Cuenta Corriente	Peso	Bco. Tierra del Fuego	1.520.233,74	1.520.233,74			Recursos de Afectación
337311	Cuenta Corriente	Peso	Bco. Tierra del Fuego	655.525,00	655.525,05			Recursos de Afectación
337320	Cuenta Corriente	Peso	Bco. Tierra del Fuego	451.758,79	451.758,79			Fondos Permanentes
337339-00	Cuenta Corriente	Peso	Bco. Tierra del Fuego	12.251,39	12.251,39			Recursos de Afectación
337348-00	Cuenta Corriente	Peso	Bco. Tierra del Fuego	925.740,66	625.740,66			Recursos de Afectación
337357	Cuenta Corriente	Peso	Bco. Tierra del Fuego	351.155,77	351.155,77			Recursos de Afectación
337400-00	Cuenta Corriente	Peso	Bco. Tierra del Fuego	3.578,85	3.578,85			Recursos de Afectación
337419	Cuenta Corriente	Peso	Bco. Tierra del Fuego	941.819,62	941.819,62			Recursos de Afectación
337437	Cuenta Corriente	Peso	Bco. Tierra del Fuego	883.644,00	883.644,00			Recursos de Afectación
337455	Cuenta Corriente	Peso	Bco. Tierra del Fuego	36.778,09	40.023,35			Recursos de Afectación

TOTALES

Por Banco

	Moneda	Saldo Libro Banco	Saldo Extracto
Bco. Tierra del Fuego	Peso	27.825.096,22	29.993.381,57
	Dólar	0,00	0,00

Por Tipo de Cuenta

	Moneda	Saldo Libro Banco	Saldo Extracto
Cuenta Corriente	Peso	27.825.096,22	29.993.381,57
	Dólar	0,00	0,00

	Moneda	Saldo Libro Banco	Saldo Extracto
Plazo Fijo	Peso	0,00	0,00
	Dólar	0,00	0,00

O.S.P.T.F.

MR

Fecha de Impresión: 26/08/20 13:15:40

TORCHE, ERIKA ANDREA

C.P. Natalia Aramburo
Dirección Gral. Contable
O.S.P.T.F.

MARINA S. IRUBY
PRESIDENTA OSPTF

Página 1





Provincia de Tierra del Fuego,
Antártida e Islas del Atlántico Sur

PROVINCIA DE TIERRA DEL FUEGO

CUENTAS BANCARIAS

MES 6 DE 2020


PLANILLA EN ETAPA: Ninguno

UNIDAD ORGANIZATIVA: 212 Obra Social TDF

Totales Generales

TOTALES GENERALES	Moneda	Saldo Libro Banco	Saldo Extracto
	Peso	27.825.096,22	29.993.381,57
	Dólar	0,00	0,00


C.P. Natalia Aramburu
Dirección Gral. Contable
O.S.P.T.F.


Mariela S. HROBY
PRESIDENTA O.S.P.T.F.

O.S.P.T.F.
MR.





Provincia de Tierra del Fuego,
Antártida e Islas del Atlántico Sur
República Argentina

PROVINCIA DE TIERRA DEL FUEGO

NOMINA DE PERSONAL

ORGANISMO: Obra Social TDF
ETAPA: Ninguno
MES 6 DE 2020

En Pesos

COD	ESCALAFONES	APORTES PATRONALES (a)	REMUNERACIONES (b)	ADICIONALES (c)	SUB TOTAL (a+b+c)(d)	ASIGNACIONES FAMILIARES (e)	TOTAL (f=d+e)	APORTES PERSONALES (g)	SUELDO LÍQUIDO (f-a-g)
10	Autoridades Superiores	476.430,66	1.419.247,29	43.738,65	1.939.416,60	0,00	1.939.416,60	339.341,59	1.123.644,3
11	Otros - Escalafones Propios	6.839.438,66	16.239.196,13	3.403.626,78	26.482.261,57	278.403,90	26.760.665,47	4.751.033,38	15.170.193,
12	SUBTOTAL I	7.315.869,32	17.658.443,42	3.447.365,43	28.421.678,17	278.403,90	28.700.082,07	5.090.374,97	16.293.837,
13	DOCENTES	0,00	0,00	0,00	0,00	0,00	0,00	0,00	0,00
17	SUBTOTAL (sin S.A.C.)	7.315.869,32	17.658.443,42	3.447.365,43	28.421.678,17	278.403,90	28.700.082,07	5.090.374,97	16.293.837,
18	SAC - Autoridades Superior	0,00	715.829,68	0,00	715.829,68	0,00	715.829,68	0,00	715.829,68
19	SAC - Resto	0,00	9.027.203,01	0,00	9.027.203,01	0,00	9.027.203,01	0,00	9.027.203,0
20	SUBTOTAL (incluido el SAC	7.315.869,32	27.401.476,11	3.447.365,43	38.164.710,86	278.403,90	38.443.114,76	5.090.374,97	26.036.870,
30	TOTAL	7.315.869,32	27.401.476,11	3.447.365,43	38.164.710,86	278.403,90	38.443.114,76	5.090.374,97	26.036.870,

[Handwritten Signature]
C.P. Natalia Aramburi
Dirección Gral. Contab.
O.S.P.T.F.

[Handwritten Signature]
Mariona S. HRUBY
PRESIDENTA OSPTF

OSPTF
me.



Provincia de Tierra del Fuego, Antártida e Islas del Atlántico Sur
República Argentina

PROVINCIA DE TIERRA DEL FUEGO
ADMINISTRACION PROVINCIAL

COMPOSICION DEL GASTO POR FINALIDAD-FUNCION Y CARACTER ECONOMICO

ORGANISMO: Obra Social TDF
ETAPA: Devengado
MES 6 DE 2020
TRIMESTRE 2

En Pesos

CODIGO	CONCEPTO	TOTAL GENERAL (a)+(b)+(c)	GASTOS CORRIENTES								GASTOS DE CAPITAL						APLICACIONES FINANCIERAS								
			GASTOS DE CONSUMO				RENTAS DE LA PROPIEDAD	PRESTAC. SEG. SOCIAL	TRANSFERENCIAS	OTROS	TOTAL (b)	BIENES DE USO				TRANSFERENCIAS	INVERSIÓN FCIERA	TOTAL (c)	ACTIVOS FINANCIEROS	SERVICIOS DE LA DEUDA					
			TOTAL (a)	GASTOS EN PERSONAL	BIENES DE CONSUMO	SERVICIOS NO PERSONALES						CONSTRUCIONES	BIENES PRE-EXISTENTES	MAQUINARIA Y EQUIPOS	OTROS										
10000000	ADMINISTRACION GUBERNAMENTAL	0,00	0,00	0,00	0,00	0,00	0,00	0,00	0,00	0,00	0,00	0,00	0,00	0,00	0,00	0,00	0,00	0,00	0,00	0,00	0,00	0,00	0,00	0,00	
20000000	SERVICIOS DE SEGURIDAD	0,00	0,00	0,00	0,00	0,00	0,00	0,00	0,00	0,00	0,00	0,00	0,00	0,00	0,00	0,00	0,00	0,00	0,00	0,00	0,00	0,00	0,00	0,00	0,00
30000000	SERVICIOS SOCIALES	1.257.187.729,03	1.255.282.495,06	152.412.786,10	299.429.710,46	776.793.612,19	0,00	0,00	26.646.386,31	0,00	302.681,14	0,00	0,00	0,00	0,00	0,00	0,00	0,00	0,00	0,00	0,00	0,00	0,00	0,00	0,00
303000000	Seguridad Social	1.257.187.729,03	1.255.282.495,06	152.412.786,10	299.429.710,46	776.793.612,19	0,00	0,00	26.646.386,31	0,00	302.681,14	0,00	0,00	302.681,14	0,00	0,00	0,00	0,00	0,00	0,00	0,00	0,00	0,00	0,00	0,00
400000000	SERVICIOS ECONOMICOS	0,00	0,00	0,00	0,00	0,00	0,00	0,00	0,00	0,00	0,00	0,00	0,00	0,00	0,00	0,00	0,00	0,00	0,00	0,00	0,00	0,00	0,00	0,00	0,00
500000000	DEUDA PUBLICA	0,00	0,00	0,00	0,00	0,00	0,00	0,00	0,00	0,00	0,00	0,00	0,00	0,00	0,00	0,00	0,00	0,00	0,00	0,00	0,00	0,00	0,00	0,00	0,00
600000000	TOTAL	1.257.187.729,03	1.255.282.495,06	152.412.786,10	299.429.710,46	776.793.612,19	0,00	0,00	26.646.386,31	0,00	302.681,14	0,00	0,00	302.681,14	0,00	0,00	0,00	0,00	0,00	0,00	0,00	0,00	0,00	0,00	0,00

[Handwritten Signature]
C. P. Natalia Aramburu
Dirección Gral. Contable
O.S.P.T.F.

[Handwritten Signature]
Margarita HRUBY
PRESIDENTA O.S.P.T.F.

O.S.P.T.F.
Mg.





Provincia de Tierra del Fuego, Antártida e Islas del Atlántico Sur
República Argentina

PROVINCIA DE TIERRA DEL FUEGO
ADMINISTRACION PROVINCIAL

COMPOSICION DEL GASTO POR FINALIDAD-FUNCION Y CARACTER ECONOMICO

ORGANISMO: Obra Social TDF
ETAPA: Pagado
MES 6 DE 2020
TRIMESTRE 2

En Pesos

CODIGO	CONCEPTO	TOTAL GENERAL (a)+(b)+(c)	GASTOS CORRIENTES								GASTOS DE CAPITAL						APLICACIONES FINANCIERAS							
			GASTOS DE CONSUMO				RENTAS DE LA PROPIEDAD	PRESTAC. SEG. SOCIAL	TRANSFERENCIAS	OTROS	TOTAL (b)	BIENES DE USO				TRANSFERENCIAS	INVERSIÓN FCIERA	TOTAL (c)	ACTIVOS FINANCIEROS	SERVICIOS DE LA DEUDA				
			TOTAL (a)	GASTOS EN PERSONAL	BIENES DE CONSUMO	SERVICIOS NO PERSONALES						CONSTRUCIONES	BIENES PRE-EXISTENTES	MAQUINARIA Y EQUIPOS	OTROS									
100000000	ADMINISTRACION GUBERNAMENTAL	0,00	0,00	0,00	0,00	0,00	0,00	0,00	0,00	0,00	0,00	0,00	0,00	0,00	0,00	0,00	0,00	0,00	0,00	0,00	0,00	0,00	0,00	
200000000	SERVICIOS DE SEGURIDAD	0,00	0,00	0,00	0,00	0,00	0,00	0,00	0,00	0,00	0,00	0,00	0,00	0,00	0,00	0,00	0,00	0,00	0,00	0,00	0,00	0,00	0,00	0,00
300000000	SERVICIOS SOCIALES	811.437.825,33	811.142.132,09	126.997.171,08	158.407.589,67	502.316.116,24	0,00	0,00	23.421.255,10	0,00	167.011,14	0,00	0,00	167.011,14	0,00	0,00	0,00	0,00	128.682,10	128.682,10	0,00	0,00	0,00	0,00
303000000	Seguridad Social	811.437.825,33	811.142.132,09	126.997.171,08	158.407.589,67	502.316.116,24	0,00	0,00	23.421.255,10	0,00	167.011,14	0,00	0,00	167.011,14	0,00	0,00	0,00	0,00	128.682,10	128.682,10	0,00	0,00	0,00	0,00
400000000	SERVICIOS ECONOMICOS	0,00	0,00	0,00	0,00	0,00	0,00	0,00	0,00	0,00	0,00	0,00	0,00	0,00	0,00	0,00	0,00	0,00	0,00	0,00	0,00	0,00	0,00	0,00
500000000	DEUDA PUBLICA	0,00	0,00	0,00	0,00	0,00	0,00	0,00	0,00	0,00	0,00	0,00	0,00	0,00	0,00	0,00	0,00	0,00	0,00	0,00	0,00	0,00	0,00	0,00
600000000	TOTAL	811.437.825,33	811.142.132,09	126.997.171,08	158.407.589,67	502.316.116,24	0,00	0,00	23.421.255,10	0,00	167.011,14	0,00	0,00	167.011,14	0,00	0,00	0,00	0,00	128.682,10	128.682,10	0,00	0,00	0,00	0,00

[Handwritten Signature]
C.P. Natalia Aramburu
Dirección Gral. Contable
D.S.P.T.F.

[Handwritten Signature]
Marisa S. HRUBY
PRESIDENTA OSPTF

OSPTF
M.R.





Provincia de Tierra del Fuego,
Antártida e Islas del Atlántico Sur.
República Argentina.

PLANTA OCUPADA DE PERSONAL

Organismo: 212 Obra Social TDF

Valores Expresados en Pesos

Mes: 6

Año: 2020

CÓDIGO	DESCRIPCIÓN	S/ LEY PRESUP. APROBADA		S/ MODIFIC. PRESUP.		S/ EJECUCIÓN PRESUPUESTARIA				COSTO SALARIAL	
		CARGOS APROBADOS	CRÉDITO APROBADO	AUM/DISM	VIGENTE	CANTIDAD DE CARGOS			VACANTE	PERMANENTE	TEMPORARIA
						PERMANENTE	TEMPORARIA	TOTAL			
1000000000	ENCUADRAMIENTO GENERAL	214	0,00	0	214	183	11	194	20	135.956.666,87	14.858.891,11
1010000000	AUTORIDADES SUPERIORES	4	0,00	0	4	0	4	4	0	0,00	4.998.298,08
1010200000	Vocal	3	0,00	0	3	0	3	3	0	0,00	3.449.186,19
1010400000	Presidente	1	0,00	0	1	0	1	1	0	0,00	1.549.111,89
1020000000	PERSONAL DE GABINETE	11	0,00	0	11	0	6	6	5	0,00	8.484.199,68
1020500000	Contador General	0	0,00	0	0	0	0	0	0	0,00	0,00
1020600000	Auditor Interno	1	0,00	0	1	0	1	1	0	0,00	1.110.277,56
1020700000	Delegado Buenos Aires	1	0,00	0	1	0	0	0	1	0,00	719.959,78
1020800000	Delegado Rio Grande	1	0,00	0	1	0	1	1	0	0,00	7.813,36
1020900000	Secretario Privado	1	0,00	0	1	0	0	0	1	0,00	0,00
1021200000	Coordinador	5	0,00	0	5	0	2	2	3	0,00	4.281.974,94
1024000000	Delegado Tolhuin	1	0,00	0	1	0	1	1	0	0,00	1.828.954,72
1025000000	Subcoordinador	0	0,00	0	0	0	0	0	0	0,00	0,00
1026000000	Representación Cordoba	1	0,00	0	1	0	1	1	0	0,00	535.219,32
1030000000	PERSONAL DIRECTIVO	0	0,00	0	0	0	0	0	0	0,00	0,00
1040000000	PERSONAL SUPERIOR	0	0,00	0	0	0	0	0	0	0,00	0,00
1050000000	PERSONAL ADMINISTRATIVO Y TECNICO	195	0,00	0	195	179	1	180	15	133.280.836,38	1.376.393,35
1050100000	Categoría 24	6	0,00	0	6	6	0	6	0	5.395.263,91	0,00
1050200000	Categoría 23	14	0,00	0	14	13	0	13	1	13.427.709,87	0,00
1050300000	Categoría 22	31	0,00	0	31	28	0	28	3	23.581.492,93	680.887,11
1050400000	Categoría 21	56	0,00	0	56	48	1	49	7	36.976.763,99	695.506,24
1050500000	Categoría 20	3	0,00	0	3	3	0	3	0	1.647.452,96	0,00
1050600000	Categoría 19	8	0,00	0	8	6	0	6	2	5.671.934,76	0,00
1050700000	Categoría 18	0	0,00	0	0	1	0	1	-1	187.794,04	0,00
1050800000	Categoría 17	0	0,00	0	0	0	0	0	0	0,00	0,00
1050900000	Categoría 16	6	0,00	0	6	6	0	6	0	3.972.459,97	0,00
1051000000	Categoría 15	3	0,00	0	3	3	0	3	0	2.262.824,76	0,00
1051100000	Categoría 14	4	0,00	0	4	4	0	4	0	3.136.850,04	0,00
1051200000	Categoría 13	1	0,00	0	1	1	0	1	0	834.098,94	0,00
1051500000	Categoría 10	63	0,00	0	63	60	0	60	3	36.186.190,21	0,00
1060000000	PERSONAL DE OBRAS, MAESTRANZA Y SERVICIOS	4	0,00	0	4	4	0	4	0	2.675.830,49	0,00
1060600000	Categoría 14	1	0,00	0	1	1	0	1	0	647.435,72	0,00
1060700000	Categoría 13	3	0,00	0	3	3	0	3	0	2.028.394,77	0,00
2000000000	ENCUADRAMIENTO PARTICULAR	0	0,00	0	0	0	0	0	0	0,00	0,00
3000000000	TOTAL	214	0,00	0	214	183	11	194	20	135.956.666,87	14.858.891,11
4000000000	PERSONAL ADSCRIPTO AL ORGANISMO/ENTE	0	0,00	0	0	0	6	6	-6	0,00	1.597.228,12

OBSERVACIONES

Número: 1 Usuario: MMREINO Fecha: 31/07/20 13:32

6 adscriptos, 3 Retiro Voluntario.

C.P. Natalia Aramburu
Dirección Gral. Contable
O.S.P.T.F.

Mariana S. HRUBY
PRESIDENTA OSPTF

MR.





Provincia de Tierra del Fuego,
 Antártida e Islas del Atlántico Sur
 República Argentina

PROVINCIA DE TIERRA DEL FUEGO
 ADMINISTRACION PROVINCIAL
 ESTADO DE MOVIMIENTO DEL TESORO

MES 6 DE 2020
 UNIDAD ORGANIZATIVA: Obra Social TDF

En Pesos

CÓDIGO	CONCEPTO	IMPORTE
1000000000	SALDOS INICIALES	34.159.939,06
1010000000	Fondos Propios	34.063.539,89
1010200000	Bancos	34.063.539,89
10102010000	Cuentas a la Vista	34.063.539,89
1020000000	Fondos de Terceros	96.399,17
1020200000	Fondos de Reparó	96.399,17
2000000000	INGRESOS	1.199.991.278,77
2010000000	Fondos Propios	1.195.825.045,86
20101000000	Tributarios	0,00
20102000000	No Tributarios	44.185,12
20103000000	Contribuciones Seguridad Social	1.048.149.912,05
20104000000	Venta de Bs y Servicios	13.226.325,89
20105000000	Contribuciones Figurativas	0,00
20108000000	Otros	134.404.622,80
20200000000	Fondos de Terceros	4.166.232,91
30000000000	EGRESOS	1.206.326.121,61
30100000000	Gastos en Personal	145.157.990,02
30101000000	Remuneraciones	119.526.251,43
30102000000	Aportes y Cont. a la Seg. Social	25.631.738,59
30200000000	Bienes y Servicios	969.450.358,07
30300000000	Bienes de Uso	281.131,14
30400000000	Transferencias	24.229.450,92
30402000000	Otros	24.229.450,92
30600000000	Otros Egresos	63.040.958,55
30700000000	Fondos de Terceros	4.166.232,91
30800000000	Diferidos Presupuestariamente	0,00
30801000000	Fondos Permanentes	0,00
40000000000	SALDOS FINALES	27.825.096,22
40100000000	Fondos Propios	27.728.697,05
40102000000	Bancos	27.728.697,05
40102010000	Cuentas a la Vista	27.728.697,05
40102020000	Plazos Fijos	0,00
40200000000	Fondos de Terceros	96.399,17
40205000000	Otros	96.399,17
50000000000	DIFERENCIAS	0,00

OBSERVACIONES

Número: 1 Usuario: MMREINO Fecha: 30/07/20 15:53

Otros Egresos: Incrementos de Otros Activos Financieros PEA: \$ 1.999.896,31; Activos Financieros: \$ 128.682,10; Coseguros del ejercicio: \$ 34.383,26; Anticipos otorgados en el ejercicio: \$ 56.431.321,84.; Caja de Cambio: \$ 10.500; Ingresos Brutos + Fondo de Financiamiento Serv. Soc. Período Diciembre 2019 \$ 4.382.175,04. Suscripción Cajas Chicas Fondos Permanentes: \$ 54.000. Fondos de Terceros: \$ 4.166.232,91.

Fecha de Impresión: 26/08/20 13:42:05

TORCHE, ERIKA ANDREA

Página 1

DSPTF
 MR.

C.P. Natalia Aramburu
 Dirección Gral. Contable
 O.S.P.T.F.

ERIK TORCHE
 PRESIDENTA OSPTF



Provincia de Tierra del Fuego,
Antártida e Islas del Atlántico Sur
República Argentina

PROVINCIA DE TIERRA DEL FUEGO

ADMINISTRACION PROVINCIAL
SITUACION DEL TESORO

MES 6 DE 2020

UNIDAD ORGANIZATIVA: Obra Social TDF

En Pesos

CÓDIGO	CONCEPTO	IMPORTE
1000000000	VALORES ACTIVOS	556.125.942,34
1020000000	Bancos	27.825.096,22
1020100000	Libre Disponibilidad	21.952.600,82
1020200000	Afectación Específica	5.872.495,40
1030000000	Inversiones Financieras	0,00
1030200000	Plazos Fijos	0,00
1040000000	Créditos	528.300.846,12
1040100000	Tesorería General de la Provincia	438.878.984,86
10401010000	Del Ejercicio	438.878.984,86
10401020000	Ejercicios Anteriores	0,00
10402000000	Organismos Descentralizados	1.237.221,06
10405000000	Deudores por Vta Bs. y Serv.	42.587.007,92
10407000000	Otros Créditos	45.597.632,28
10407010000	Al Sector Público	45.597.632,28
10407010100	Administración Central	0,00
10407010900	Otros	45.597.632,28
20000000000	VALORES PASIVOS	483.655.249,63
20100000000	Personal	25.415.615,02
20101000000	Remuneraciones a Pagar	25.415.615,02
20200000000	Proveedores	415.635.286,74
20400000000	Beneficiarios de la Seg. Social	0,00
20700000000	Instituto Prov. Seguridad Social	0,00
21200000000	Obligaciones de Ejercicios Anteriores	37.905.345,93
21400000000	Otros	4.699.001,94
30000000000	DIFERENCIA (1-2)	72.470.692,71


C.P. Natalia Aramburu
Dirección Gral. Contabil.
O.S.P.T.F.


Mariana S. HRUBY
PRESIDENTA OSPTF





Provincia de Tierra del Fuego,
Antártida e Islas del Atlántico Sur
República Argentina

PROVINCIA DE TIERRA DEL FUEGO
ADMINISTRACION PROVINCIAL

STOCK DE DEUDA, USO DEL CRÉDITO Y SERVICIOS DE DEUDA

ORGANISMO: 212 Obra Social TDF
ETAPA: Devengado
MES 6 DE 2020

En Pesos

CÓDIGO	PRESTAMISTA (*)	MONEDA (\$ o US\$)	STOCK	DATOS DEL PERIODO		MONTO ORIGINAL	GARANTÍA	FECHA OPERACIÓN	TASA ANUAL	PLAZO
				AMORTIZACIÓN	INTERESES					
100000000	GOBIERNO NACIONAL	Peso	0,00	0,00	0,00	0,00		//	0,00	
101000000	Tesoro Nacional	Peso	0,00	0,00	0,00	0,00		//	0,00	
104000000	Financiamiento de Organismos Internacionales	Peso	0,00	0,00	0,00	0,00		//	0,00	
104010000	BID	Peso	0,00	0,00	0,00	0,00		//	0,00	
104020000	BIRF	Peso	0,00	0,00	0,00	0,00		//	0,00	
200000000	ENTIDADES BANCARIAS Y FINANCIERAS	Peso	0,00	0,00	0,00	0,00		//	0,00	
201000000	Entidades Bancarias y Financieras Regidas	Peso	0,00	0,00	0,00	0,00		//	0,00	
300000000	PRESTAMOS DIRECTOS CON ORG. INTERNACIONALE	Peso	0,00	0,00	0,00	0,00		//	0,00	
400000000	DEUDA CONSOLIDADA	Peso	0,00	0,00	0,00	0,00		//	0,00	
406000000	Convenio 022/2013 IPAUSS / In.Fue.Tur.	Peso	0,00	0,00	0,00	0,00		//	0,00	
409000000	Convenio N° 074/14 P.JUDICIAL - IPAUSS	Peso	0,00	0,00	0,00	0,00		//	0,00	
500000000	TITULOS PUBLICOS PROVINCIALES	Peso	0,00	0,00	0,00	0,00		//	0,00	
501000000	Titulos Públicos Locales	Peso	0,00	0,00	0,00	0,00		//	0,00	
700000000	OTROS	Peso	0,00	0,00	0,00	0,00		//	0,00	
701000000	Municipio de Río Grande	Peso	0,00	0,00	0,00	0,00		//	0,00	
702000000	Municipio de Ushuaia	Peso	0,00	0,00	0,00	0,00		//	0,00	
800000000	TOTAL DEUDA PROVINCIAL	Peso	0,00	0,00	0,00	0,00		//	0,00	
900000000	DEUDA FLOTANTE	Peso	483.655.249,63	0,00	0,00	0,00		//	0,00	
901000000	Personal	Peso	25.800.943,34	0,00	0,00	0,00		//	0,00	
902000000	Proveedores	Peso	449.838.610,35	0,00	0,00	0,00		//	0,00	
904000000	Transferencias	Peso	4.021.616,58	0,00	0,00	0,00		//	0,00	
906000000	Otros	Peso	3.994.079,36	0,00	0,00	0,00		//	0,00	
906090000	Otros	Peso	3.994.079,36	0,00	0,00	0,00		//	0,00	


O.S.P.T.F.

MR.

Fecha de Impresión: 26/08/20 13:44:27 TORCHE, ERIKA ANDREA

C.P. Natalia Aramburú
Dirección Gral. Conta
O.S.P.T.F.

Manana S. HRUIX
PRESIDENTA O.S.P.T.F.





Provincia de Tierra del Fuego,
Antártida e Islas del Atlántico Sur
República Argentina

PROVINCIA DE TIERRA DEL FUEGO
ADMINISTRACION PROVINCIAL

STOCK DE DEUDA, USO DEL CRÉDITO Y SERVICIOS DE DEUDA

ORGANISMO: 212 Obra Social TDF
ETAPA: Pagado
MES 6 DE 2020

En Pesos

CÓDIGO	PRESTAMISTA (*)	MONEDA (\$ o US\$)	STOCK	DATOS DEL PERIODO		MONTO ORIGINAL	GARANTÍA	FECHA OPERACIÓN	TASA ANUAL	PLAZO
				AMORTIZACIÓN	INTERESES					
1000000000	GOBIERNO NACIONAL	Peso	0,00	0,00	0,00	0,00		//	0,00	
2000000000	ENTIDADES BANCARIAS Y FINANCIERAS	Peso	0,00	0,00	0,00	0,00		//	0,00	
3000000000	PRESTAMOS DIRECTOS CON ORG. INTERNACIONALE	Peso	0,00	0,00	0,00	0,00		//	0,00	
4000000000	DEUDA CONSOLIDADA	Peso	0,00	0,00	0,00	0,00		//	0,00	
5000000000	TITULOS PUBLICOS PROVINCIALES	Peso	0,00	0,00	0,00	0,00		//	0,00	
7000000000	OTROS	Peso	0,00	0,00	0,00	0,00		//	0,00	
8000000000	TOTAL DEUDA PROVINCIAL	Peso	0,00	0,00	0,00	0,00		//	0,00	
9000000000	DEUDA FLOTANTE	Peso	483.655.249,63	0,00	0,00	0,00		//	0,00	
9010000000	Personal	Peso	25.800.943,34	0,00	0,00	0,00		//	0,00	
9020000000	Proveedores	Peso	449.838.610,35	0,00	0,00	0,00		//	0,00	
9040000000	Transferencias	Peso	4.021.616,58	0,00	0,00	0,00		//	0,00	
9060000000	Otros	Peso	3.994.079,36	0,00	0,00	0,00		//	0,00	
9060900000	Otros	Peso	3.994.079,36	0,00	0,00	0,00		//	0,00	

[Handwritten signature]
C.P. Natalia Aremburu
Director Gral. Contable
D.C.P.T.F.

[Handwritten signature]
Marina S. HRUBY
PRESIDENTA OSPTF

ml.





Provincia de Tierra del Fuego,
Antártida e Islas del Atlántico Sur.
República Argentina.

PROVINCIA DE TIERRA DEL FUEGO

ADMINISTRACIÓN PROVINCIAL

CARACTERÍSTICAS DE LOS AVALES Y/O GARANTÍAS OTORGADOS

Organismo: Obra Social TDF

Mes: 6 Año: 2020

BENEFICIARIOS	MARCO LEGAL	PROYECTO	PROGRAMA	MONTO DEL CONTRATO	MONEDA	GARANTÍA DE CONTRAPARTE	SALDO ADEUDADO	CONDICIONES FINANCIERAS			CANTIDAD DE CUOTAS	PERIODICIDAD
								PLAZO	GRACIA	TASA		
Detallar (informar al				0,00	Peso	0,00	0,00			0,00	0	
Detallar (informar al				0,00	Peso	0,00	0,00			0,00	0	
Detallar (informar al				0,00	Peso	0,00	0,00			0,00	0	
Detallar (informar al				0,00	Peso	0,00	0,00			0,00	0	
Detallar (informar al				0,00	Peso	0,00	0,00			0,00	0	
Detallar (informar al				0,00	Peso	0,00	0,00			0,00	0	
Detallar (informar al				0,00	Peso	0,00	0,00			0,00	0	
Detallar (informar al				0,00	Peso	0,00	0,00			0,00	0	
Detallar (informar al				0,00	Peso	0,00	0,00			0,00	0	

OBSERVACIONES

Número: 1 Usuario: MMREINO Fecha: 30/07/20 15:59

Este organismo no registra Avales y Garantías de ningún tipo.

(Handwritten signature)
C.P. Natalia Aramburi
Dirección Gral. Cont.
O.S.P.T.F.

(Handwritten signature)
María S. HRIBY
PRESIDENTA OSPTF



O.S.P.T.F.
M.R.

PLANILLA EN ETAPA: Ninguno

UNIDAD ORGANIZATIVA: 212 Obra Social TDF

Código	Fuente Financiamiento - Denominación de la Obra	Código Obra	Código BAPIN	Fecha Inicio	Fecha Fin	Clase	Avance Físico (%)	Ubicación Geográfica	Costo Total	Ejecución Acumulada	Estimación a Cierre de Ejercicio
100000000	Fuentes Internas						0,00		0,00	0,00	0,00
101000000	Tesoro Provincial						0,00		0,00	0,00	0,00
102000000	Recursos Propios						0,00		0,00	0,00	0,00
102001700	Obra Social						0,00		0,00	0,00	0,00
102001701	01						0,00		0,00	0,00	0,00
102001702	02						0,00		0,00	0,00	0,00
103000000	Recursos con Afectación Especifica						0,00		0,00	0,00	0,00
103010000	Rec. Afec. Especifica Provinciales						0,00		0,00	0,00	0,00
103020000	Rec. Afec. Especifica Nacionales						0,00		0,00	0,00	0,00
104000000	Transferencias Internas						0,00		0,00	0,00	0,00
200000000	Fuente Externas						0,00		0,00	0,00	0,00
201000000	Transferencias Externas						0,00		0,00	0,00	0,00
202000000	Crédito Externo						0,00		0,00	0,00	0,00
TOTALES:									0,00	0,00	0,00



PROVINCIA DE TIERRA DEL FUEGO
AVANCE FISICO Y FINANCIERO DE OBRAS EN EJECUCION

MES 6 DE 2020

PLANILLA EN ETAPA: Ninguno

UNIDAD ORGANIZATIVA: 212 Obra Social TDF

OBSERVACIONES

Número: 1 Usuario: MMREINO Fecha: 31/07/20 13:40

Este organismo no posee obras en ejecución


C.P. Natalia Arembur
Dirección Gral. Contab.
D.G.P.T.F.


Mariana S. HRUBY
PRESIDENTA OSPTF

Fecha de Impresión: 26/08/20 13:50:25 TORCHE, ERIKA ANDREA

OSPTF
ML.

